

Приложение 3
к Отчету о проведении публичных
слушаний по проекту Стратегии
социально-экономического развития
муниципального образования
Раздольненский район Республики
Крым на период до 2026 года от
23.11.2015 г.

ПРОЕКТ

СТРАТЕГИЯ СОЦИАЛЬНО-ЭКОНОМИЧЕСКОГО РАЗВИТИЯ МУНИЦИПАЛЬНОГО ОБРАЗОВАНИЯ РАЗДОЛЬНЕНСКИЙ РАЙОН РЕСПУБЛИКИ КРЫМ НА ПЕРИОД ДО 2026 года

СОДЕРЖАНИЕ

Общие положения

1. Потенциал района и стартовые условия социально-экономического развития района

1.1. Географическое и геополитическое положение района

1.2. Природно-климатические ресурсы района

1.2.1. Земельные ресурсы

1.2.2. Водные ресурсы

1.2.3. Минерально-сырьевые ресурсы

1.2.4. Природно-заповедный фонд

1.3. Демографический потенциал

1.4. Экономический потенциал района

1.4.1. Агропромышленный комплекс

1.4.2. Промышленность

1.4.3. Транспорт

1.4.4. Курортно-рекреационная сфера

1.4.5. Предпринимательство и малый бизнес

1.4.6. Бюджетные ресурсы

1.4.7. Инвестиционный потенциал

1.5. Определение уровня социально-экономического развития региона за 2010-2014 годы

1.6. Определение уровня качества жизни населения

1.6.1. Уровень доходов и трудовая занятость населения

1.6.2. Качество и доступность медицинских услуг

1.6.3. Доступность образования

1.6.4. Обеспеченность учреждениями культуры и спорта

1.6.5. Обеспеченность жильем и ЖКХ

1.7. Анализ социально-экономического развития отраслей за текущий период и (9 месяцев 2015 года)

1.8. Результаты социологического исследования

1.9. SWOT-анализ

2. Миссия Раздольненского района

3. Стратегические цели и основные направления социально-экономического развития района

4. Механизмы реализации Стратегии развития Раздольненского района

4.1. Основания для внесения изменений в Стратегию развития

4.2. Показатели достижения целей социально-экономического развития муниципального образования

4.3. Ожидаемые результаты реализации Стратегии

4.4. Оценка финансовых ресурсов, необходимых для реализации Стратегии

Заключение

Приложения

ОБЩИЕ ПОЛОЖЕНИЯ

Стратегия развития Раздольненского района Республики Крым на период до 2026 года определяет ключевые направления дальнейшего динамичного и устойчивого социально-экономического роста с целью повышения благосостояния населения.

Разработка Стратегии осуществлялась на основе анализа экономических и инфраструктурных ресурсов района, выявления ключевых проблем развития территории. Она содержит в себе меры, комплексная реализация которых приведет к повышению эффективности управления муниципальным образованием, выходу экономики района на новые, значительно более высокие и конкурентоспособные рубежи, созданию условий и стимулов для развития человеческого потенциала.

Обеспечение высоких темпов экономического роста и повышения благосостояния населения будет осуществляться за счет модернизации существующих и создания новых производств, притока инвестиций и инноваций, развития наукоемких высокотехнологичных отраслей промышленности и агропромышленного комплекса, реализации проектов в новых для района сферах.

Стратегия развития района и содержащиеся в ней меры являются естественным продолжением предшествующих этапов деятельности администрации района, которая создала базу для выдвижения принципиально новых задач по социально-экономическому развитию района. Имеющийся в районе ресурсный, экономический и интеллектуальный потенциал дает возможность выйти на более высокий и качественный уровень жизни населения.

Правовые основы стратегического планирования органов местного самоуправления определяются Федеральным законом от 28 июня 2014 года № 172-ФЗ «О стратегическом планировании в Российской Федерации» и Законом Республики Крым от 20 мая 2015 года «О стратегическом планировании в Республике Крым».

Последовательность и порядок разработки документов стратегического планирования и их содержание определяются органами местного самоуправления, определенными в соответствии с муниципальными нормативными правовыми актами.

1. К полномочиям органов местного самоуправления в сфере стратегического планирования относятся:

- определение долгосрочных целей и задач муниципального управления,

- и социально-экономического развития муниципальных образований, согласованных с приоритетами и целями социально-экономического развития Российской Федерации и Республики Крым;

- разработка, рассмотрение, утверждение и реализация документов стратегического планирования по вопросам, отнесенным к полномочиям органов местного самоуправления;

- мониторинг и контроль реализации документов стратегического планирования, утвержденных органами местного самоуправления;
 - иные полномочия в сфере стратегического планирования, определенные федеральными законами и муниципальными нормативными правовыми актами.
2. На уровне муниципального образования разрабатываются:
- стратегия социально-экономического развития муниципального образования;
 - план мероприятий по реализации стратегии социально - экономического развития муниципального образования;
 - иные документы стратегического планирования, необходимые для успешной реализации стратегии социально-экономического развития муниципального образования.
3. Проекты документов стратегического планирования выносятся на общественное обсуждение с учетом требований законодательства Российской Федерации.
4. Стратегия муниципального образования составляется в соответствии со сроком действия стратегии социально-экономического развития области на долгосрочный период.
5. Корректировка стратегии социально-экономического развития муниципального образования производится по решению органов местного самоуправления муниципального образования.
6. Стратегия социально-экономического развития муниципального образования служит основой для разработки и корректировки муниципальных программ.
7. Стратегия социально-экономического развития муниципального образования подлежит обязательной государственной регистрации в соответствии с требованиями статьи 12 Федерального закона от 28.06.2014 года №172-ФЗ.
8. Мониторинг и контроль за реализацией стратегии социально - экономического развития муниципального образования осуществляется органами местного самоуправления муниципального образования, их результаты отражаются в ежегодных отчетах главы Администрации муниципального образования Раздольненский район в сводном годовом докладе о ходе реализации и об оценке эффективности реализации муниципальных программ.
9. Документы, в которых отражаются результаты мониторинга реализации стратегии социально-экономического развития муниципального образования, подлежат размещению на официальных сайтах органов, ответственных за разработку документов стратегического планирования.
- В разработке Стратегии развития района принимали участие:
- рабочая группа, возглавляемая первым заместителем главы Администрации Раздольненского района;
 - отделы и службы Администрации района;

- главы и специалисты сельских поселений;
- общественность.

Стратегия развития Раздольненского района на период до 2026 года содержит муниципальные целевые программы, которые являются основными официальными документами, определяющими развитие муниципального образования на долгосрочную перспективу. При этом они могут периодически дополняться и уточняться в рамках утвержденной стратегии развития, исходя из складывающейся ситуации в процессе развития.

1. Потенциал района и стартовые условия социально-экономического развития

Раздольненский район является экономически развитым регионом, обладает значительными ресурсами для дальнейшего развития.

Конкурентные преимущества района определяются выгодным географическим расположением, благоприятными природно-климатическими условиями, наличием плодородных земель, обеспеченностью трудовыми ресурсами.

1.1. Географическое и геополитическое положение района

Раздольненский район расположен в северо-западной части Республики Крым. Граничит на северо-востоке с Красноперекопским, на востоке с Первомайским, на юге с Сакским, на юго-западе с Красногвардейским районами, на северо-западе район ограничен акваторией Черного моря, побережье Каркинитского залива.

Площадь территории района 1231 кв. км (123138 тыс. га), или 4,44% от общей территории Крымского полуострова. Расстояние от столицы Крыма г. Симферополя – 135 км. Численность постоянного населения – 30,5 тыс. чел.

Территория района расположена в степной, равнинной части Крыма. Это слабоволнистая низменная равнина, высотой до 40м над уровнем моря, поверхность которой нарушается неглубокими балками.

Территория района омывается водами Каркинитского залива. Немногочисленные, неглубокие и короткие балки и овраги степной части Крыма имеют сток только в период таяния снега, особенно интенсивных ливней, в остальную часть года они остаются сухими. Стоячие водоемы представлены солеными озерами, расположенными вдоль морского побережья.

Одним из геополитических преимуществ района является то, что он располагается в непосредственной близости к экономически развитым городам Республики – Красноперекопск и Евпатория.

В районе большая разветвленность автомобильных дорог. Их общая протяженность около 310 км. Все населенные пункты соединены с районным центром и близлежащими городами дорогами с твердым покрытием.

Практически вся территория района имеет возможность для обеспечения централизованным водоснабжением. Протяженность водопроводов в районе составляет 381 километр.

Обеспеченность района электроэнергией составляет 95%, протяженность линий электропередач, в том числе высоковольтных, 1047 километров.

1.2. Природно-климатические ресурсы района

Раздольненский район относится к степной зоне и располагает разнообразными естественными природными ресурсами. Прежде всего, это обширные земельные ресурсы, пригодные для ведения сельского хозяйства.

По природно-экономическому делению район входит в зону с полузасушливым климатом, теплым летом и умеренно холодной зимой.

Мягкий климат и плодородные земли дают возможность для интенсивного ведения сельскохозяйственного производства, выращивания практически всех культур, кроме субтропических, а также заниматься всеми видами животноводства.

Преобладание ровного, степного рельефа способствует не только развитию сельского хозяйства, но и ведению промышленного и жилищного строительства, других видов экономической деятельности.

1.2.1. Земельные ресурсы

Общая земельная площадь района составляет 123138 га, в том числе:

- общая площадь земли в организациях и у граждан, занимающихся производством сельскохозяйственной продукции 112371 га:

- в том числе земли сельскохозяйственного назначения 109364 га

- пашня 80675 га;

- кормовые угодья 27327 га;

- многолетние насаждения 1167 га;

- залежи 0195 га;

- земли населенных пунктов 14060,66 га;

- земли, отведенные под застройку сооружений производственного назначения и инженерных коммуникаций 472,3781 га;

- земли лесного фонда 1786,88 кв. км;

- земли водного фонда 810 га;

- земли запаса 501,9 га;

- пляжи (береговая линия) 33 км;

Сельскохозяйственные угодья относятся к категории обыкновенных черноземов, обладающих достаточным плодородием для получения высоких урожаев сельскохозяйственных культур.

В районе очень высокий удельный вес земель, включенных в состав сельскохозяйственных угодий – свыше 88 % от всех земель района. Это служит определенным сдерживающим фактором для развития промышленности, других видов экономической деятельности, жилищного строительства. Поэтому оправдано и целесообразно, часть малопродуктивных и неудобных для сельскохозяйственного производства земель переводить в земли поселений и промышленного назначения для последующего их выделения под развитие промышленных и туристических зон, развития на территории района среднего и малого бизнеса. Это даст возможность строить новые промышленные и другие предприятия, имеющие

значительно более высокую экономическую отдачу с единицы земельной площади и создающие большее количество новых рабочих мест, а также возможность вести на этих землях жилищное строительство, развивать коммуникации и инженерную инфраструктуру.

1.2.2. Водные ресурсы

Раздольненский район располагает незначительными водными ресурсами. Водные ресурсы района представлены:

- озеро «Бакальское» - 810 га;
- река «Самарчик»;
- мелиоративный ресурс - Раздольненская ветка Северо-Крымского канала длина 963 км.

Прибрежная территория реки является традиционным местом летнего отдыха, любительского рыболовства для жителей района. Эта территория предоставляет значительный потенциал для развития в районе индустрии туризма, досуга и отдыха.

1.2.3. Минерально-сырьевые ресурсы

Одним из важнейших активов района являются природные ресурсы, которые служат не только основой для развития экономики и социальной сферы, но и гарантией нормальной жизнедеятельности будущих поколений.

Имеющиеся на территории района залежи пильных известняков, поваренная соль - 518 тыс. т., иловые сульфидные грязи - запасы 4 тыс. куб. м осваиваются пока недостаточно интенсивно и эффективно. Этот ресурсный потенциал будет учитываться при формировании в районе индустриально-строительного кластера.

1.2.4. Природно-заповедный фонд

Раздольненский район располагает разнообразными природными ресурсами, которые могут быть эффективно использованы для рекреационной деятельности и туризма.

- Орнитологический заповедник международного значения «Лебяжьи острова» 52 га и 9612 га мелководий вокруг них
- Ландшафтно-рекреационный парк «Бакальская коса» общей площадью 1520га, в том числе Бакальская коса 270 га,
- Озеро Бакал 810 га, прибрежный аквальный комплекс 410 га.

1.3. Демографический потенциал

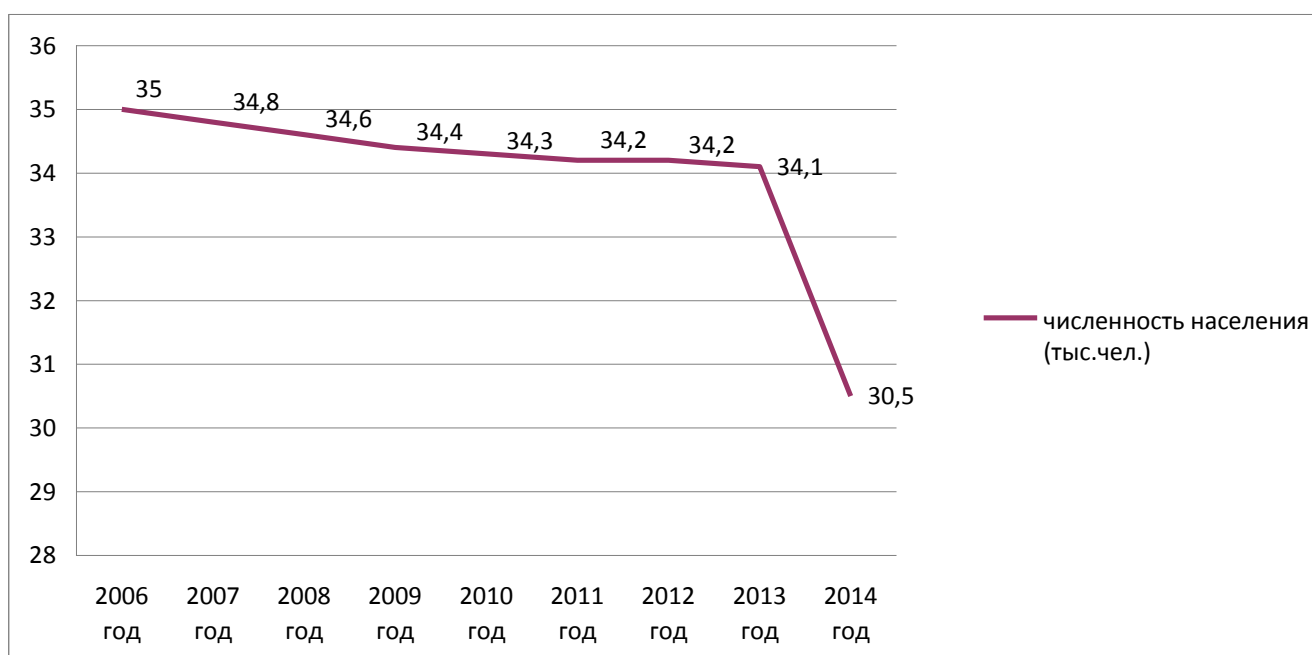
Одним из важнейших факторов, обеспечивающих конкурентоспособность регионов, является наличие достаточного количества трудовых ресурсов, что в свою очередь, зависит от демографической ситуации.

Демографическая ситуация, сложившаяся в районе, характеризуется недостаточным уровнем рождаемости, не обеспечивающим простого воспроизводства населения, высоким уровнем смертности, особенно мужчин в трудоспособном возрасте, отрицательным балансом миграционного потенциала.

Численность постоянного населения района на 01.01.2015г. составляет 30,5 тысяч человек, в том числе 14,3 тыс. человек, или свыше 46 % от общей численности – мужское население, 16,2 тыс. человек – женское.

За период с момента последней переписи населения (2001 год), численность жителей района сократилась на 5,7 тыс. человек, или на 15,6 %.

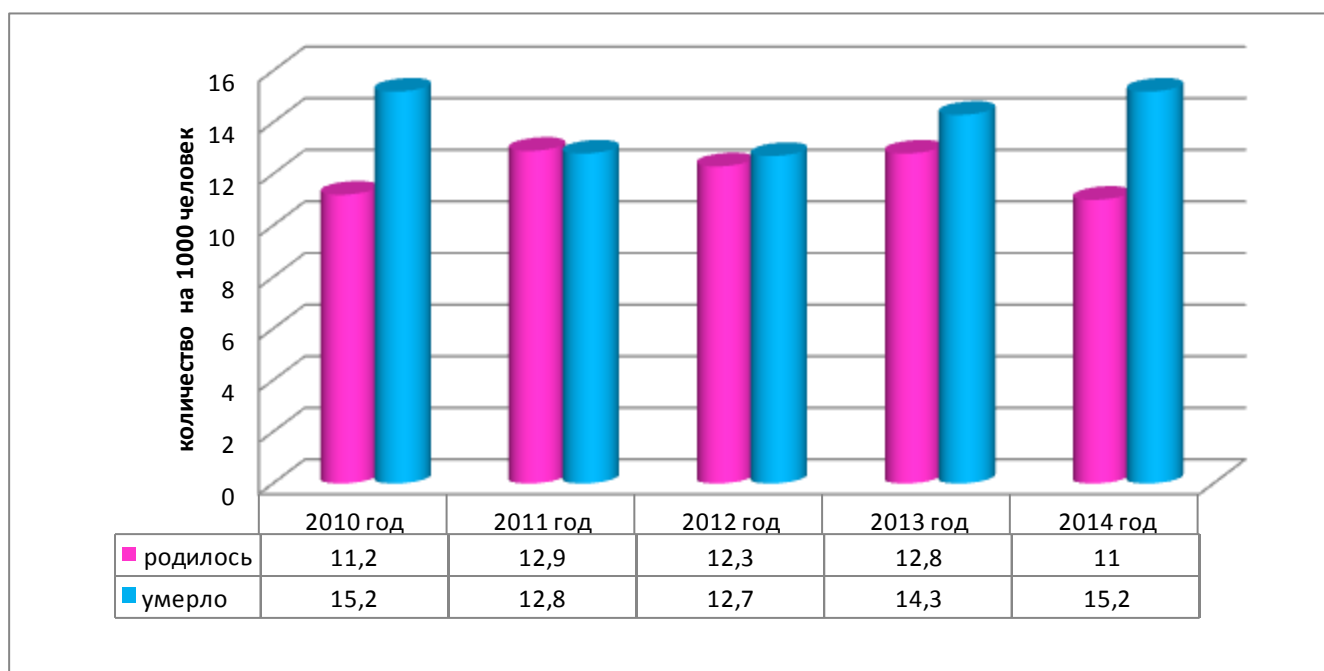
Демографическая ситуация района



Основной причиной снижения численности населения района является естественная убыль.

По данным ЗАГСа в 2014 году родилось 334 ребенка (в 2013 году – 403) и умерло 463 (в 2013 году – 432). Уровень депопуляции в районе очень высокий – число умерших превысило число родившихся в 1,4 раза. Данная тенденция наблюдается на протяжении последних пяти лет. В сравнении с 2013 годом наблюдается миграционный приток населения – 283 человека (в 2013 году выбыло на 57 человек больше, чем прибыло)

Динамика естественного движения численности населения Раздольненского района Республики Крым за период 2010-2014 гг.



Демографическая ситуация складывается следующим образом потому, что к естественной убыли добавляется миграционный отток населения.

Улучшение демографической ситуации связано, прежде всего, с решением проблемы повышения рождаемости. Однако, исходя из нынешней ситуации, для того, чтобы только стабилизировать численность населения в районе, рождаемость должна увеличиться к среднегодовому уровню 2013 года в 0,5 раза, то есть с 403 до 604 детей в год. Поэтому, наряду с принятием мер по стимулированию роста рождаемости, акценты демографической политики должны быть направлены на решение другой важнейшей проблемы: увеличения продолжительности жизни и сокращения преждевременной предотвратимой смертности, прежде всего, детской и людей в трудоспособном возрасте.

Проблемы увеличения рождаемости и низкого долголетия должны решаться путем сочетания экономического роста с целенаправленной политикой по улучшению жизни людей, повышению ее качества. Наиболее важными являются вопросы расширения доступности медицинских и социальных услуг, образования и его связи с рынком труда, стимулирования эффективной занятости, поддержки малоимущего и социально уязвимого населения, обеспечения экологической безопасности.

Демографический фактор оказывает определяющее влияние, как на социальное положение жителей, так и на рынок труда. В связи со старением населения увеличивается нагрузка на систему здравоохранения, обостряются проблемы социальной защиты, а также возникает дефицит рабочей силы. Сокращение численности детей и подростков становится одной из основных проблем пополнения трудовых ресурсов.

Тем не менее, несмотря на имеющиеся сложности в демографическом развитии, район располагает достаточными трудовыми ресурсами для решения задач экономического и социального развития.

Безработица носит, в основном, структурный характер и объясняется недостаточным спросом на рабочую силу в сельской местности в связи с отсутствием точек экономического роста. Это требует открытия новых предприятий с учетом сельскохозяйственного направления, создания механизма реального стимулирования рынка труда.

Проблему, как увеличения численности населения района, так и роста трудовых ресурсов необходимо решать также за счет обеспечения положительной динамики миграционных процессов, в том числе за счет сведения до минимума маятниковой миграции. С этой целью стратегическим направлением должно стать создание новых высокотехнологичных предприятий и производств с большим количеством высокооплачиваемых рабочих мест и строительство комфортного, благоустроенного жилья.

Главным стратегическим направлением улучшения демографической ситуации в районе и решения проблемы полной обеспеченности трудовыми ресурсами будет повышение качества жизни населения, в том числе за счет значительных вложений в развитие человеческого капитала, создания для этого необходимых условий и стимулов.

1.4. Экономический потенциал района

Основные виды экономической деятельности, осуществляемые в районе: сельское хозяйство; перерабатывающая промышленность; розничная торговля; общественное питание; транспорт и связь; курортная сфера; производство и распределение тепловой энергии, электроэнергии, газа; предоставление коммунальных и бытовых услуг; образование; здравоохранение и предоставление социальных услуг. Именно эти отрасли, а также потребительский рынок доминируют в отраслевой структуре экономики района, как по объемным показателям, так и по численности занятого населения.

Объем произведенной продукции и оказанных услуг за 2014 год по отраслям.

Отрасли экономики	Объем, тыс. рублей
Сельское хозяйство	929500,0
Промышленность	202271,0
Инвестиции в основной капитал (на 01.10.2014г.)	21348,0
Оборот розничной торговли (январь-сентябрь 2014г.)	522858,7
Платные услуги (без учета бюджетных организаций)	4014,7

Ведущее место в экономике района традиционно принадлежит сельскохозяйственной отрасли.

Промышленными предприятиями производится пищевая молочная продукция, колбасно-мясные изделия, мукомольно-крупяная продукция. В районе имеются огромный потенциал и возможности для развития промышленности. Учитывая высокую эффективность и значимость этой

отрасли, ускоренное развитие промышленной отрасли будет одним из основных приоритетных направлений развития района.

Существующая отраслевая структура не в полной мере отвечает стратегическим интересам района. Поэтому, в целях наиболее полного использования имеющегося в районе экономического и ресурсного потенциала необходима диверсификация экономики, развитие новых высокоэффективных предприятий и отраслей. Приоритеты будут отдаваться развитию пищевой и перерабатывающей промышленности, как наиболее экономически эффективным отраслям, при стабильной поддержке агропромышленного комплекса. За счет этого должны быть обеспечены прогрессивные структурные сдвиги в районной экономике и высокие темпы экономического роста.

1.4.1. Агропромышленный комплекс

Ключевым фактором, определяющим социально-экономическое развитие района, является сложившаяся на протяжении многих десятков лет традиционная сельскохозяйственная специализация районной экономики. Это было обусловлено, с одной стороны тем, что свыше 88 % территории района занимают земли, пригодные для производства сельскохозяйственной продукции, с другой, что все населенные пункты района относятся к сельской местности.

Важнейшим экономическим ресурсом района являются плодородные черноземы. В сельскохозяйственном обороте находится 109364 гектаров сельскохозяйственных угодий, в том числе 80675 гектаров пашни.

Сельскохозяйственную продукцию в районе производят 1 с/х производственный кооператив, 8 хозяйственных обществ, 8 частных сельскохозяйственных предприятий, и 64 фермерских хозяйства.

В районе созданы и работают 2 семеноводческих хозяйства, обеспечивающие рынок семенным материалом СПК «Каркинитский», СООО «Нива», а так же два племенных хозяйства СПК «Каркинитский», ООО «Преображенское».

Район располагает всеми необходимыми условиями для полного обеспечения сельскохозяйственными продуктами питания не только собственного населения, но и значительной части населения близлежащих городов и районов, а также для превращения агропромышленного комплекса в экспортный сектор экономики района.

Район обладает существенным потенциалом для увеличения производства зерна, кормов и технических культур, развития молочного и мясного животноводства, прудового рыбоводства. Значительный потенциал имеется также для развития овощеводства открытого грунта, плодоводства, производства экологически чистой продукции.

Реализация имеющегося потенциала возможна лишь на основе технического перевооружения сельскохозяйственной отрасли, ускоренного внедрения малозатратных ресурсосберегающих технологий, специализации и кооперации предприятий.

В рамках реализации стратегического плана развития района необходима существенная реорганизация и модернизация

агропромышленного комплекса, создание вертикально интегрированных структур, производственных кластеров, включающих наряду с производством сельскохозяйственной продукции предприятия по ее хранению, глубокой переработке и выпуску конкурентоспособной продукции.

Наиболее перспективным является формирование на базе агропромышленного комплекса района современной инновационно-производственной структуры в виде агропромышленного технопарка. Это обеспечит создание новых высокотехнологичных производств, приток в сельскохозяйственную отрасль района крупных инвестиций и квалифицированных специалистов, высокую занятость сельского населения.

1.4.2. Промышленность

Промышленность района представлена несколькими отраслевыми направлениями: производство молочных пищевых продуктов, колбасно-мясных изделий, мукомольно-крупяной продукции, производство пара и горячей воды (тепловой энергии котельными).

Структура промышленного производства Раздольненского района представлена следующими видами деятельности:

- переработка молока и производство натуральной молочной продукции
- филиал ПАО «Крыммолоко» Раздольненский маслодельный завод;
- производство пара и горячей воды (тепловой энергии котельными) - филиал ГУП РК «Крымтеплокоммунэнерго» в Раздольненском районе;
- производство продукции из мяса и мяса птицы - ООО «Ассортимент»;
- выращивание зерновых, технических и прочих с/х культур; мясное и молочное скотоводство; разведение свиней, овец; производство мукомольно-крупяной продукции - СПК (колхоз) «Каркинитский»;
- выращивание зерновых, технических и прочих с/х культур; производство мукомольно-крупяной продукции - КФХ «Хлебороб»;
- выращивание зерновых, технических и прочих с/х культур; производство мукомольно-крупяной продукции - ООО «Чернышевский»;
- выращивание зерновых, технических и прочих с/х культур - ЧП ТПК «Инфокар».

Стратегические интересы района в перспективе связаны именно с ускоренным развитием промышленности. Приоритеты должны отдаваться строительству новых высокотехнологичных предприятий, использующих новейшую технику и технологии, выпускающих конкурентоспособную продукцию. Это даст возможность привлечь в экономику района значительные ресурсы отечественного и иностранного капитала, создать новые рабочие места, существенно увеличить налоговые поступления в бюджет района.

Приоритетным направлением развития экономики района должно стать создание производственных кластеров и промышленных зон. Реализация стратегического направления по развитию промышленности, созданию производственных кластеров и промышленных зон даст возможность резко увеличить количество рабочих мест, обеспечить высокий уровень заработной платы, оказать существенное влияние на повышение уровня и качества жизни населения, улучшить демографическую ситуацию в районе, в том числе за счет переориентации миграционных потоков.

1.4.3. Транспорт

Одним из преимуществ и инвестиционно - привлекательных факторов Раздольненского района является наличие транспортной инфраструктуры и наличие дорог республиканского значения. По автомобильным магистралям, проходящим через район, осуществляются значительные объемы транзитных, в том числе международных перевозок.

В то же время, имея на своей территории автомагистрали республиканского значения и развитую сеть внутрирайонных автомобильных дорог, в районе нет ни одного крупного автотранспортного предприятия. Учитывая постоянный рост грузовых и пассажирских потоков, а также развитие промышленности и аграрного комплекса района, развитие автомобильного транспортного сектора приобретает для экономики района стратегическое значение.

Другим стратегическим направлением развития транспортной инфраструктуры района на ближайшую перспективу должно стать строительство логистических комплексов, прежде всего вдоль региональных автомагистралей, а также строительство предприятий придорожного сервиса и торговых центров.

1.4.4. Курортно-рекреационная сфера

Развитие курортно-рекреационной сферы является одним из приоритетов экономики района. На сегодняшний день в отрасли функционирует 12 предприятий курортного комплекса, в том числе 1 детское, общей коечной емкостью 2146 мест.

В с. Стерегущее находятся 10 курортных учреждений, в с. Портовое детский лагерь, а также имеется объект сельского зелёного туризма - Гостиный дом «У Нины».

В настоящее время, рекреационная сфера района развивается недостаточно интенсивно. Причинами являются сезонность функционирования курортно-оздоровительных учреждений, слабо развитая инфраструктура курортных учреждений, недостаточная популяризация местного курорта, отсутствие заинтересованности отдыхающих в посещении местного курорта из-за сложностей и длительности переезда через переправу и границу.

1.4.5. Предпринимательство и малый бизнес

Малое предпринимательство в настоящее время является одним из основных стратегических резервов ускоренного экономического и социального развития района.

Предпринимательство и малый бизнес охватывают практически все сферы деятельности и развиваются с положительной динамикой.

На момент разработки Стратегии развития в районе зарегистрировано 194 юридических лиц и 710 индивидуальных предпринимателе.

В структуре малого бизнеса доминируют предприятия торговли (155 объектов розничной торговли), общественного питания (15 объектов общественного питания) и сферы услуг (23 объекта бытового обслуживания).

Вместе с тем, в районе еще имеется значительный потенциал для развития малого и среднего бизнеса, увеличения их реального вклада в экономику и социальную сферу района. Ускорение темпов экономического роста, выравнивание уровня развития сельских поселений, увеличение занятости населения связано, прежде всего, с ростом числа субъектов малого предпринимательства, повышением их инвестиционной активности и конкурентоспособности.

Большие возможности для малого бизнеса предоставляются в связи с развитием в районе курортно-рекреационной сферы и перерабатывающего производства.

1.4.6. Бюджетные ресурсы

Существенным фактором для развития, прежде всего, социальной сферы и улучшения качества жизни населения является бюджетный потенциал района.

В настоящее время, как и все районы, и большинство городов республики, Раздольненский район является дотационным. Стратегической задачей для района является постепенное снижение уровня дотационности и повышение доли собственных доходов. Для этого имеются реальные возможности.

Раздольненский район располагает значительными бюджетными ресурсами и большими возможностями для их наращивания.

Основным доходным источником является налог на доходы физических лиц. Именно за счет значительного увеличения поступлений по налогам район может полностью обеспечить свои бюджетные потребности и стать бездотационным.

Реализация Стратегии развития района даст возможность за счет строительства новых предприятий и увеличения стоимости основных фондов обеспечить бюджетную самодостаточность района.

Другим важным направлением для обеспечения самодостаточности района является сокращение бюджетных расходов. В частности, за счет преобразования некоторых бюджетов учреждений в автономные организации, а также привлечения организаций различных организационно-правовых форм к предоставлению услуг за счет бюджетного финансирования.

Основой дальнейшей политики должно стать сокращение межтерриториальных различий в социально-экономическом развитии поселений, создание условий для их экономического роста. Простое финансовое выравнивание, которое практикуется в настоящее время, создает

негативные стимулы, снижает стремление поселений к поиску действенных способов повышения своей конкурентоспособности, инвестиционной привлекательности. Все это приводит к замедлению темпов экономического развития и района в целом. Поэтому поддержка должна оказываться не через прямые финансовые вливания, а через создание стимулов для местных властей, направленных на улучшение предпринимательского климата, развитие социально-экономической сферы, рост благосостояния населения.

Реализация имеющихся в районе бюджетных ресурсов должна стать основой для повышения уровня и улучшения качества жизни жителей района.

1.4.7. Инвестиционный потенциал

Раздольненский район имеет инвестиционный потенциал и инвестиционную привлекательность, обеспечивающие ему значительные конкурентные преимущества. Это обусловлено выгодным расположением района, благоприятными климатическими условиями и плодородными сельскохозяйственными угодьями, энергетической и инженерной инфраструктурой, достаточными трудовыми ресурсами.

Для динамичного развития экономики и социальной сферы района требуется значительный ежегодный рост инвестиционных вложений. Это возможно лишь при создании в районе благоприятного инвестиционного климата. Одним из ключевых моментов улучшения инвестиционного климата и привлечения инвестиций является постоянное и эффективное сотрудничество органов власти с бизнес – сообществом и общественностью.

Наиболее привлекательными и перспективными отраслями для инвестирования в районе являются:

- агропромышленный комплекс. Перспективными направлениями в агропромышленном комплексе являются инвестиции в строительство и оборудование завода по переработке продукции растениеводства и производство комбикормов, в развитие молочного скотоводства, развитие отраслей птицеводства и овцеводства.

- курортно-рекреационная сфера. Наиболее перспективными направлениями в курортно-рекреационной сфере являются инвестиции в развитие инфраструктуры курортных учреждений, а также в освоение курортно-рекреационной зоны сел Портовое и Стерегущее.

Перспективными направлениями для инвестиций являются также вложения в строительство лечебно-оздоровительного комплекса на основе использования лечебных грязей озера Бакал.

Реализация имеющегося инвестиционного потенциала позволит многократно увеличить объемы производства продукции, создать новые рабочие места, значительно повысить уровень жизни населения района, создать положительный имидж развития района. Результативность всей стратегии развития района будет зависеть, в первую очередь, от успешного освоения данного инвестиционного потенциала.

1.5. Определение уровня социально-экономического развития региона за 2010-2014 годы

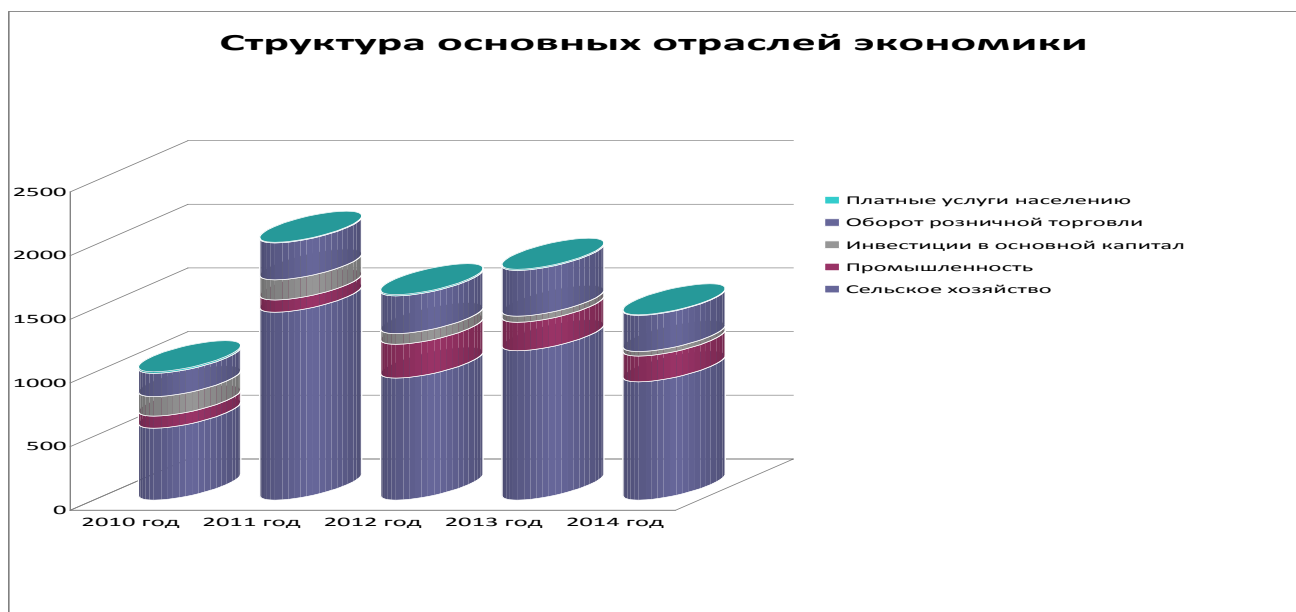
Основные виды экономической деятельности, осуществляемые в районе: сельское хозяйство, розничная торговля, общественное питание, транспорт и связь, курортная сфера, предоставление коммунальных и бытовых услуг, образование, здравоохранение и предоставление социальных услуг.

Объем произведенной продукции и оказанных услуг по отраслям

(млн. руб.)

Наименование отрасли	2010	2011	2012	2013	2014
Сельское хозяйство	565,1	1475,9	958,5	1173,4	929,5
Промышленность	94,4	95,6	265,6	223,3	202,3
Инвестиции в основной капитал	153,1	158,1	84,4	47,7	35,4
Оборот розничной торговли	183,5	291,1	295,5	359,4	284,3
Платные услуги (без учета бюджетных организаций)	11,7	4,5	9,7	9,4	4,0

Структура основных отраслей экономики муниципального образования Раздольненский район за период с 2010 по 2014 годы



Агропромышленный комплекс

Ключевым фактором, определяющим социально-экономическое развитие района, является сложившаяся на протяжении многих десятков лет традиционная сельскохозяйственная специализация районной экономики. Это было обусловлено, с одной стороны тем, что почти 88 % территории района занимают земли, пригодные для производства сельскохозяйственной продукции, с другой, что все населенные пункты района относятся к сельской местности.

В сельскохозяйственном обороте находится 109,4 тысячи гектаров сельскохозяйственных угодий, в том числе 80,7 тысяч гектаров пашни, 27,3 тысяч гектаров земель под кормовыми угодьями и 1,2 тысяч гектаров заняты многолетними насаждениями.

Землепользование в организациях и у граждан, занимающихся производством сельскохозяйственной продукции

(на конец года, тыс. га)

	2010г.	2011г.	2012г.	2013г.	2014г.
Общая земельная площадь	112,133	112,133	112,131	112,371	112,371
в том числе сельскохозяйственные угодья	109,126	109,126	109,124	109,364	109,364
из них:					
пашня	80,434	80,434	80,434	80,675	80,675
кормовые угодья	27,329	27,329	27,327	27,327	27,327
залежи	0,196	0,196	0,196	0,195	0,195
многолетние насаждения	1,167	1,167	1,167	1,167	1,167

Посевные площади сельскохозяйственных культур в хозяйствах всех категорий

(тыс. гектаров)

	2010г.	2011г.	2012г.	2013г.	2014г.
Вся посевная площадь	61,5	56,2	49,8	48,6	51,7
зерновые культуры	50,7	42,3	35,4	37,2	33,7
пшеница	33,9	24,6	16,1	12,8	17,9
рожь озимая	-	-	-	-	-
просо	-	0,2	0,6	0,7	1,0
гречиха	-	-	-	-	-
ячмень	17,4	12,3	11,5	16,9	14,2
овес	0,2	0,2	0,1	0,4	0,4
зернобобовые	0,5	0,5	0,8	1,5	-
технические культуры	7,0	10,1	12,2	9,4	15,8
лен-долгунец	0,6	1,4	1,1	0,8	0,3
масличные	6,4	8,7	11,1	8,6	15,5
картофель	0,4	0,3	0,2	0,2	0,2
Овощи, бахча – всего	1,0	1,6	0,7	0,8	0,7
кормовые культуры	2,4	1,9	1,3	1,0	1,3

Субъекты сельскохозяйственной отрасли играют определенную роль в обеспечении населения муниципального района продуктами питания. В сельских населенных пунктах, в которых сельское хозяйство остается традиционным, является важнейшей сферой в обеспечении занятости населения и основой развития данных территорий.

В Раздольненском районе по состоянию на 01.01.15 года осуществляют производственную деятельность 1 сельскохозяйственный производственный кооператив, 8 хозяйственных обществ, 8 частных сельскохозяйственных предприятий, и 64 фермерских хозяйства.

В объеме валовой сельскохозяйственной продукции муниципального района доля сельскохозяйственных организаций составляет 41,8%, личных подсобных хозяйств населения – 58,2%.

Структура продукции сельского хозяйства, %

	2010г.	2011г.	2012г.	2013г.	2014г.
По категориям хозяйств					
Хозяйства всех категорий	100,0	100,0	100,0	100,0	100,0
сельскохозяйственные предприятия	36,1	45,8	44,8	48,8	41,8
хозяйства населения	63,9	54,2	55,2	51,2	58,2
По видам деятельности					
Сельское хозяйство	100,0	100,0	100,0	100,0	100,0
растениеводство	53,5	67,0	50,6	60,0	51,9
животноводство	46,5	33,0	49,4	40,0	48,1

В районе созданы и работают 2 семеноводческих хозяйства, обеспечивающие рынок семенным материалом СПК «Каркинитский», СООО «Нива», а так же два племенных хозяйства СПК «Каркинитский», ООО «Преображенское».

Молочное и мясное скотоводство Раздольненского района сосредоточено в основном в одном хозяйстве – СПК «Каркинитский», которое является племенным репродуктором по разведению красной степной молочной породы коров. Предприятие имеет 1109 голов крупного рогатого скота, из них 400 коров. В 2010 году запущен в эксплуатацию новый коровник на 280 голов коров с беспривязно-боксовым содержанием и современный доильный зал «елочка».

В 2012 году на ФХ «Зиминский бекон» и СПК «Каркинитский» осуществлялось внедрение интенсивных технологий по кормлению скота и свиней, в результате чего животные получают полноценное сбалансированное кормление путем использования белково-витаминных минеральных добавок. Ожидаемая экономическая эффективность от внедрения данных технологий – увеличение продуктивных качеств животных.

Основным производителем свинины в районе является ФХ «Зиминский бекон», имеющее в 2014 году среднегодовое поголовье свиней 1232 головы. Производство свинины этим предприятием в 2012 году составило 136,0 тонн или 107,7% к уровню прошлого года, в 2013 году 183,2 тонны, что составило 134,7% к прошлогоднему уровню. В 2014 году производство свинины в сравнении с 2013 годом снизилось на 10,3% и составило 164,3 тонны. Основной причиной снижения уровня производства свинины в 2014 году стало уменьшение поголовья свиней на 300 голов, что обусловлено дороговизной концентрированных кормов, а также расширением рынков сбыта мяса данного вида (рынки субъектов Российской Федерации).

Лидер овцеводства – ООО «Преображенское», является племенным репродуктором по выращиванию чистопородной цыгайской породы овец. Предприятие ведет тесное сотрудничество с институтом им. М.Ф. Иванова

«Аскания-Нова». Согласно заключенного договора институт готовит план селекционно-племенной работы с овцами цыгайской породы для хозяйства. В Киеве, на ежегодной международной выставке овцематки Раздольненского ООО «Преображенское» неоднократно становились чемпионами.

Птицеводство в сельскохозяйственных предприятиях района на данный момент представляет ООО «АгроЕва Акуна-Матата». В 2014 году было введено в эксплуатацию 6 птичников в ООО «АгроЕва Акуна-Матата», поголовье птицы составляет 52,0 тыс. голов.

Основные показатели производства предприятий агропромышленного комплекса за период с 2010 по 2014 годы

Наименование показателей	Ед.изм.	2010 г.	2011 г.	2012 г.	2013 г.	2014 г.
Валовая продукция сельского хозяйства по всем категориям хозяйств в сопоставимых ценах 2010 года – всего,	млн.руб.	565,1	1475,9	958,5	1173,4	929,5
в т.ч. удельный вес сельхозпредприятий	%	36,1	45,8	44,8	48,8	41,8
удельный вес хозяйств населения	%	63,9	54,2	55,2	51,2	58,2
Валовая продукция животноводства по всем категориям хозяйств в ценах 2010 года – всего,	млн.руб.	262,5	486,7	473,5	469,8	446,7
в т.ч. удельный вес сельхозпредприятий	%	8,72	6,9	7,6	8,6	10,8
удельный вес хозяйств населения	%	91,8	93,1	92,4	91,4	89,2
поголовье скота и птицы в т.ч.:						
КРС	тыс.гол.	7,2	6,9	7,4	8,6	8,9
свиней	тыс.гол.	4,8	4,8	3,9	3,7	3,4
Овец и коз	тыс.гол.	44,0	41,2	38,5	43,5	43,5
Птицы	тыс.гол.	273,2	289,6	281,9	280,2	326,9
производство основных видов продукции животноводства в т.ч.:						
Мяса	тыс.тонн	5,8	5,1	5,4	5,9	5,9
Молока	тыс.тонн	18,1	19,3	16,7	18,9	20,0
Яиц	тыс.шт.	20,3	19,8	21,6	22,1	23,0
шерсти	тонн	189	168	152,5	142,4	135,7
Продуктивность скота и птицы по сельхозпредприятиям:						
Средний удой молока от одной коровы	кг	3847	4023	5052	5673	6467
Средний настриг шерсти от одной овцы	кг	3,4	2,4	2,6	2,8	2,9

Валовая продукция растениеводства по всем категориям хозяйств в ценах 2010 года – всего	млн.руб.	302,6	989,2	485,0	703,6	482,8
в т.ч. удельный вес сельхозпредприятий	%	59,8	65,0	81,0	75,7	70,4
удельный вес хозяйств населения	%	40,2	35,0	19,0	24,3	29,6
Площадь орошаемых земель	га	34712	34712	34712	34712	34712
в т.ч. используемых	га	11045	11489	12510	14262	221
производство основных сельскохозяйственных культур, тыс. тонн, в т.ч.:						
Зерновые культуры (в весе после доработки)	тыс.тонн	83,7	137,2	49,9	61,7	62,9 (без риса)
Масличные культуры (в весе после доработки)	тыс.тонн	2,24	9,75	15,0	15,87	14,62
Картофель	тыс.тонн	4,7	5,0	2,97	3,2	1,7
Овощи	тыс.тонн	12,8	21,9	8,5	12,6	6,2
Плоды и ягоды	тыс.тонн	1,03	0,94	0,89	1,0	1,1
Виноград	тонн	50	68	66,4	68,9	73,1
Урожайность, центнеров с гектара убранной площади:						
Зерновые культуры	ц/га	17,6	32,8	17,7	21,5	19,9 (без риса)
Картофель	ц/га	120,0	155,4	108,6	159,8	188,6
Овощи открытого грунта	ц/га	105,2	133,3	145,9	153,5	127,3

Индекс физического объема продукции сельского хозяйства

(в % к предыдущему году)

	2010г.	2011г.	2012г.	2013г.	2014г.
По видам деятельности					
Сельское хозяйство	90,7	271,1	62,1	120,6	84,7
Растениеводство	85,4	339,3	46,9	142,9	73,4
Животноводство	97,6	192,4	93,1	97,7	101,7
По категориям хозяйств					
Сельскохозяйственные предприятия	90,7	344,6	60,7	131,5	72,4
Хозяйства населения	90,7	229,7	63,3	111,7	96,6
Крестьянские (фермерские) хозяйства	-	-	-	-	-

Поголовье продуктивного скота

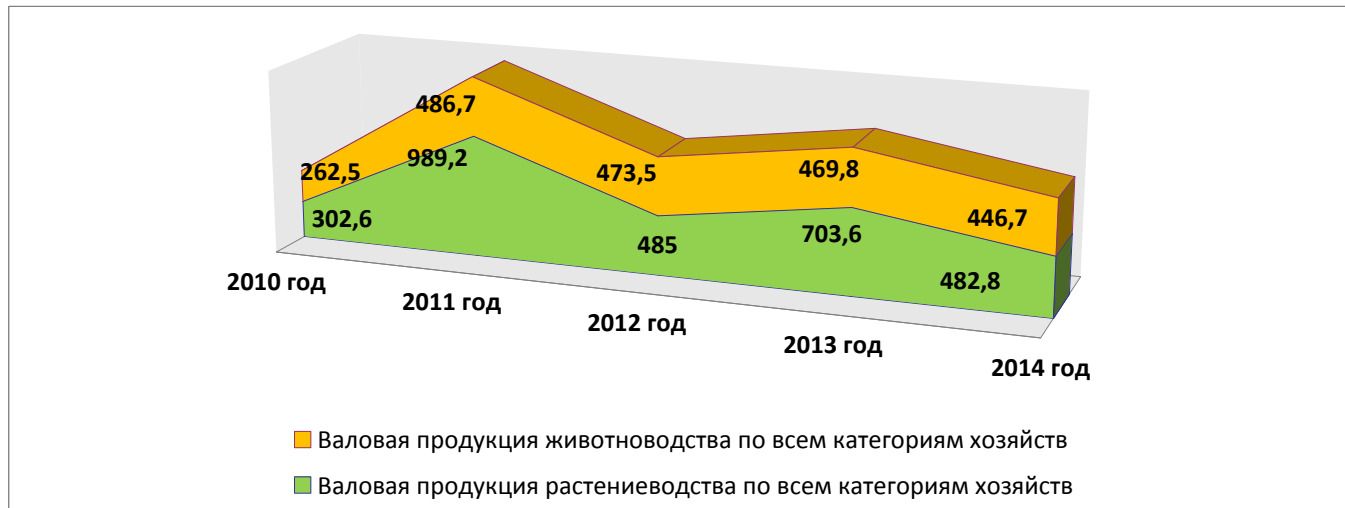
(на конец года; тыс. голов)

	2010г.	2011г.	2012г.	2013г.	2014г.
Сельскохозяйственные предприятия					
Крупный рогатый скот	1,2	1,0	1,0	1,0	1,1
в том числе коровы	0,5	0,4	0,4	0,4	0,4
Свиньи	2,1	2,5	2,2	2,0	2,0
Козы и овцы	6,2	4,5	3,8	2,7	2,4
Птица	-	-	-	-	52,0
Хозяйства населения					

	2010г.	2011г.	2012г.	2013г.	2014г.
Крупный рогатый скот	6,0	5,9	6,4	7,6	7,8
в том числе коровы	3,4	3,3	3,2	3,4	3,3
Свиньи	2,7	2,3	1,7	1,7	1,4
Козы и овцы	37,8	36,7	34,7	40,8	41,1

Объем валового производства сельского хозяйства

(млн.руб.)



Стоимость валовой продукции животноводства за 2014 год (в сопоставимых ценах 2010 года) равна 446,7 млн. руб., что составляет 101,7% к аналогичному показателю 2013 года и больше показателя 2010 года почти в 1,7 раза (262,5 млн. руб. в 2010 году). Темп роста валовой продукции животноводства по сельхозпредприятиям равен 127,4%.

Поголовье крупного рогатого скота во всех категориях хозяйств составляет 8,9 тыс. голов, что на 3,5% больше уровня прошлого года и на 23,6% больше уровня 2010 года. В общественном секторе района в период с 2010 года по 2014 год поголовье КРС увеличилось на 30% с 6 тыс. голов в 2010 году до 7,8 тыс. голов в 2014 году.

Поголовье коров во всех категориях хозяйств несколько ниже уровня 2010 года, а именно на 100 голов в сельхозпредприятиях и на 100 голов в личных хозяйствах.

На протяжении ряда лет отрасль овцеводства находилась в стабильном состоянии. В основном это связано с биологической особенностью овец использовать пастбищный корм, что в итоге дает сравнительно не высокую стоимость содержания животных. Разведением овец и коз успешно занимаются в личных подсобных хозяйствах района, на долю которых приходится почти 95% всего поголовья. В этой категории хозяйств поголовье овец и коз возросло с 37,8 тыс. голов (2010 год) до 41,1 тыс. голов (2014 год) или почти на 9%. В сельхозпредприятиях района, напротив, поголовье овец и коз сократилось более чем в 2,5 раза с 6,2 тыс. голов (2010 год) до 2,4 тыс. голов (2014 год). Это связано с отсутствием в последние годы государственных дотаций по данному направлению, что повлекло за собой также сокращение объемов по производству шерсти на 28%.

По всем категориям хозяйств, начиная с 2010 года, уменьшилось поголовье свиней на 29% с 4,8 тыс. голов (2010 год) до 3,4 тыс. голов (2014 год). Уменьшение произошло за счет сокращения поголовья в личных подсобных хозяйствах почти в 2 раза с 2,7 тыс. голов (2010 год) до 1,4 тыс. голов (2014 год). Это обусловлено повышением цены на концентрированные корма.

В связи с началом производственного цикла ООО «АгроЕва Акуна Матата», специализирующегося на производстве мяса птицы, в 2014 году увеличилось поголовье птицы в сравнении с 2010 годом на 53,7 тыс. голов или почти на 20%. За счет этого в 2014 году на 13,3 % в сравнении с 2010 годом увеличилось производство яиц с 20,3 тыс.шт.(2010 год) до 23,0 тыс. шт. (2014 год).

Производство скота и птицы на убой в живом весе во всех категориях хозяйств в 2014 году составило 5,9 тыс. тонн (101,7% к уровню 2010 года).

Производство молока во всех категориях хозяйств в 2014 году составило 20,0 тыс. тонн (110,5% к уровню 2010 года). Средний удой молока от одной коровы возрос в сравнении с 2010 годом почти в 1,7 раза из-за увеличения продуктивности коров и составил в 2014 году 6467 кг. За 2014 год объем производства молока в общественном секторе района также выше аналогичного показателя 2013 года на 14,0%, и составляет 2586,9 тонны.

Стоимость валовой продукции растениеводства за 2014 год (в сопоставимых ценах 2010 года) составляет 482,8 млн. руб., или 102,3% к аналогичному показателю 2013 года (без учета риса, так как существует объективная причина, по которой в 2014 году данная культура не была посеяна). В сравнении с уровнем 2010 года стоимость валовой продукции растениеводства возрасла почти на 60%.

В 2014 году сельхозтоваропроизводителями района всех форм собственности скошено и обмолочено 30550 гектар ранних зерновых культур, средняя урожайность составила 21,3 ц/га (без учета риса 19,9 ц/га), что на 21% больше уровня средней урожайности 2010 года. Валовой сбор зерновых без учета риса в 2014 году составил 62,9 тыс. тонн (75% к уровню 2010 года). Хороших результатов в 2014 году по сбору ранних зерновых добились такие хозяйства, как СПК «Каркинитский» - валовой сбор зерна составил 2023 тонны при урожайности 32,4 ц/га; ООО «Чернышевское» - 9273 тонны при урожайности 28,0 ц/га; ООО «Монтанай» - 3797 тонн при урожайности 29,3 ц/га; ООО «Преображенское» - 2299 тонн, урожайность 26,0 ц/га.

Сельхозтоваропроизводителями района всех форм собственности ежегодно проводится выращивание таких культур, как подсолнечник, горчица, рапс, кориандр, лен. В 2014 году собрано 14,62 тыс. тонн масличных культур (в весе после доработки), что больше чем в 6,5 раз превышает показатель 2010 года (2,24 тыс. тонн).

Всеми категориями хозяйств района в 2014 году произведено: 6,2 тыс.тонн овощей открытого грунта (в 2 раза меньше показателя 2010 года); 1,7 тыс. тонн картофеля (меньше в 2,8 раза показателя 2010 года). Причиной снижения (от 50 до 64%) стало отсутствие воды для орошения. Производство

плодоваягодных культур составило 1,1 тыс. тонн, что на 6,8% больше уровня 2010 года, производство винограда - 73,1 тонны, что превышает показатель 2010 года на 46,2%.

С целью стабилизации ценовой ситуации на продовольственном рынке, в районе еженедельно проводятся ярмарочные мероприятия и выездная торговля с участием непосредственно производителей сельскохозяйственной продукции, также на территории центрального рынка поселка Раздольное всем желающим производителям сельскохозяйственной продукции предоставляются места для открытия фирменных торговых точек.

В 2012 году доля прибыльных сельскохозяйственных предприятий в их общем числе составила 36,3%. Предприятиями района получен убыток в сумме 39565,7 тыс. рублей (СПК «Советская Родина»- предприятие находилось в стадии банкротства и не осуществляло активную хозяйственную деятельность, СООО «Нива» и КФХ «Хлебороб»). Убыток вышеуказанными предприятиями получен в связи с продолжительными сильными морозами, и постигшим район ураганным ветром 7- 8 февраля 2012 года. Аграрный сектор района, в результате чрезвычайной ситуации, понес значительные убытки. Площадь пострадавших озимых культур составила 6242,98 гектар. Экономический ущерб от недобора урожая, из расчета плановой урожайности озимых культур на 2012 год и прогнозных оптовых цен на данную продукцию, по району был равен 107,2 млн. руб. Убыток прямых затрат на пострадавших площадях составил 25,2 млн. руб.

В 2013 году получен убыток по району в общем объёме 22292,1тыс. руб., доля прибыльных сельскохозяйственных предприятий в их общем числе составила 46,6%. Сложившаяся в 2013 году ситуация классифицируется как чрезвычайная (почвенная и воздушная засуха в период с 23 апреля по 22 мая), что повлекло за собой массовое повреждение и гибель посевов сельскохозяйственных культур вследствие опасных природных явлений гидрометеорологического характера. Согласно проведенных обследований повреждено 5237,9 га из 11555,2 га посеянных, что составляет более 45%. Ущерб от чрезвычайной ситуации составил 73196,4 тыс. руб.

В 2014 году доля прибыльных сельскохозяйственных организаций составила 66,7%, получен убыток в сумме 8910,4 тыс. руб. Затраты агроформирования района понесли вследствие нарушения сроков и объемов подачи воды по Северо-Крымскому каналу. Из-за отсутствия орошения не возделывались такие культуры как рис, соя, которые являются в свою очередь затратными, однако очень рентабельными и экономически эффективными. До 2017 года планируется довести долю прибыльных сельскохозяйственных организаций района, в общем, их числе до 100 %.

Район обладает существенным потенциалом для увеличения производства зерна, кормов и технических культур, развития молочного и мясного животноводства, рыбоводства. Значительный потенциал имеется также для развития овощеводства открытого грунта, плодоводства, производства экологически чистой продукции.

Реализация имеющегося потенциала возможна лишь на основе технического перевооружения сельскохозяйственной отрасли, ускоренного внедрения малозатратных ресурсосберегающих технологий, решения вопроса о поливе сельскохозяйственных культур со скважин, специализации и кооперации предприятий.

В рамках реализации Стратегического плана развития района необходима существенная реорганизация и модернизация агропромышленного комплекса, создание вертикально интегрированных структур, производственных кластеров, включающих наряду с производством сельскохозяйственной продукции предприятия по ее хранению, глубокой переработке и выпуску конкурентоспособной продукции.

Наиболее перспективным является формирование на базе агропромышленного комплекса района современной инновационно-производственной структуры в виде агропромышленного технопарка. Это обеспечит создание новых высокотехнологичных производств, приток в сельскохозяйственную отрасль района крупных инвестиций и квалифицированных специалистов, высокую занятость сельского населения.

В целях развития сельского хозяйства в Раздольненском муниципальном районе постановлением Администрации Раздольненского района от 31.12.2014 года № 102 утверждена муниципальная программа «Устойчивое развитие сельских территорий Раздольненского района Республики Крым на 2015-2017 годы и на период до 2020 года». Основными направлениями данной Программы являются:

- создание комфортных условий жизнедеятельности в сельской местности;
- стимулирование инвестиционной активности в АПК путем создания благоприятных инфраструктурных условий в сельской местности;
- содействие созданию высокотехнологичных рабочих мест на селе;
- активизация участия граждан, проживающих в сельской местности, в реализации общественно значимых проектов;
- формирование позитивного отношения к сельской местности и сельскому образу жизни.

Сформирован реестр потенциальных фермеров для участия в «Программе развития малых форм хозяйствования на 2015-2017 годы», ориентировочная сумма средств на реализацию всех направлений данной Программы составит -1185,0 млн. рублей.

Организована работа по сбору необходимых документов для предоставления в полном объеме финансовой поддержки из федерального и республиканского бюджетов на развитие сельскохозяйственного производства. Формируются пакеты документов, сводные реестры для получения субсидий на оказание несвязной поддержки в области растениеводства. В мае-июне 2015 года для получения субсидий на оказание несвязной поддержки в области растениеводства сельхозпредприятиям района перечислены денежные средства в сумме 8454,3 тыс. рублей.

Промышленность

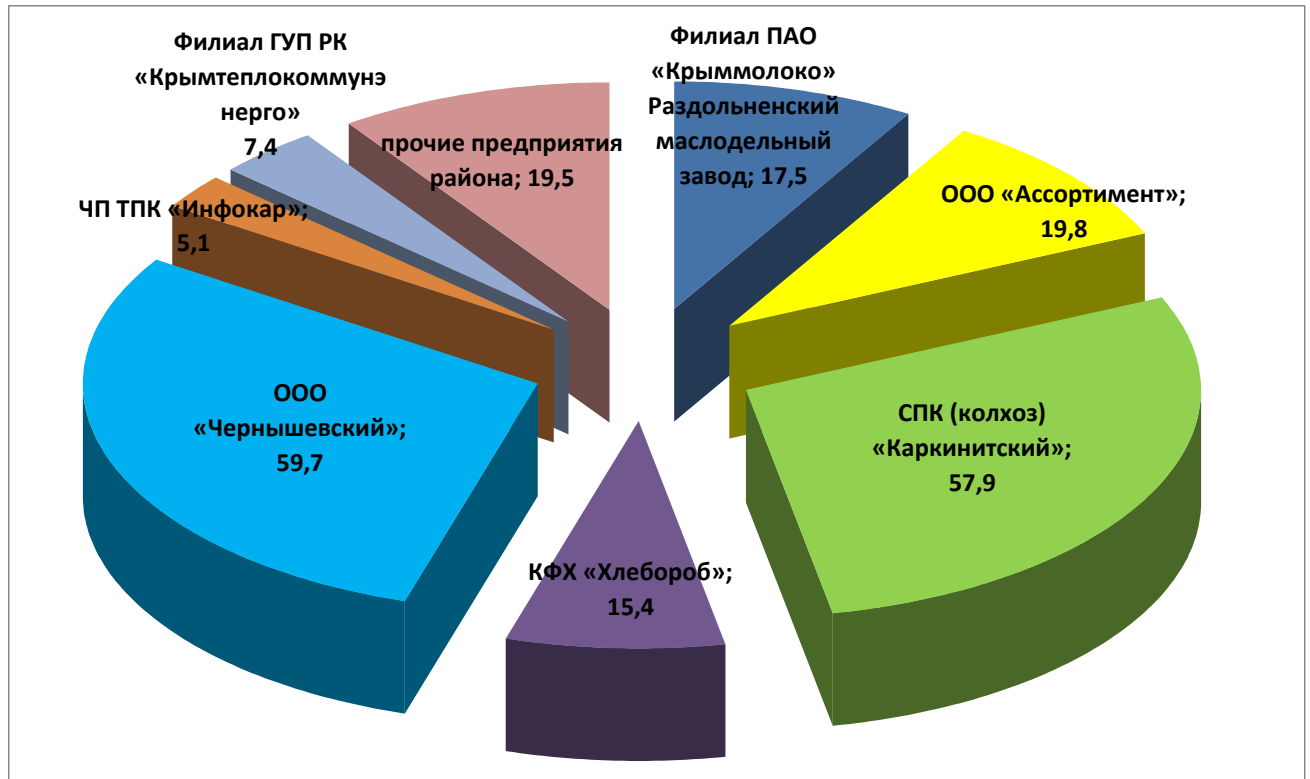
Объем реализованной промышленной продукции в действующих ценах на 01.01.2015 год составил 202271,1 тыс. руб. или 90,6% к прошлогоднему уровню.

Промышленный комплекс в районе представляют семь основных предприятий:

Наименование предприятия, форма собственности	Наименование вида деятельности (производимой продукции)	Объем промышленного производства в стоимостном выражении за 2014 год (тыс. руб.)
Филиал ПАО «Крыммолоко» Раздольненский маслодельный завод, частная	Переработка молока и производство натуральной молочной продукции	17517,5
ООО «Ассортимент», частная	Производство продукции из мяса и мяса птицы;	17826,6
СПК «Каркинитский», частная (колхоз)	Выращивание зерновых, технических и прочих с/х культур; Мясное и молочное скотоводство; Разведение свиней, овец; Производство мукомольно-крупяной промышленности	57920,7
КФХ «Хлебороб», частная	Выращивание зерновых, технических и прочих с/х культур; Производство мукомольно-крупяной промышленности	15345,0
ООО «Чернышевский», частная	Выращивание зерновых, технических и прочих с/х культур; Производство мукомольно-крупяной промышленности	59716,0
ЧП ТПК «Инфокар», частная	Выращивание зерновых, технических и прочих с/х культур;	5122,0
Филиал ГУП РК «Крымтеплокоммунэнерго» в Раздольненском районе, государственная	Производство пара и горячей воды (тепловой энергии котельными)	7393,5

Объем производства промышленной продукции в структуре предприятий промышленного комплекса

(млн.руб.)



Важнейшими предприятиями промышленного комплекса на данный момент остаются сельскохозяйственные предприятия ООО «Чернышевский» и СПК (колхоз) «Каркинитский», которые в структуре объема производства занимают 29,5% и 28,6% соответственно. Основными видами деятельности этих предприятий является выращивание зерновых, технических и прочих сельскохозяйственных культур, производство мукомольно-крупяной продукции, мясное и молочное скотоводство, выращивание свиней, овец. Следующим по объему производства выступает предприятие ООО «Ассортимент», занимающее в структуре около 10% объема промышленного производства и специализирующееся на производстве пищевой продукции из мяса и мяса птицы (колбасные изделия). Филиал ПАО «Крыммолоко» Раздольненский маслодельный завод, выпускающий молочную продукцию, в структуре промышленного производства занимает 8,7 %.

Фирменная продукция предприятий ПАО «Крыммолоко» Раздольненский маслодельный завод» и ООО «Ассортимент» широко известна за пределами района. Предприятия регулярно принимают участие в выставках и ярмарках.

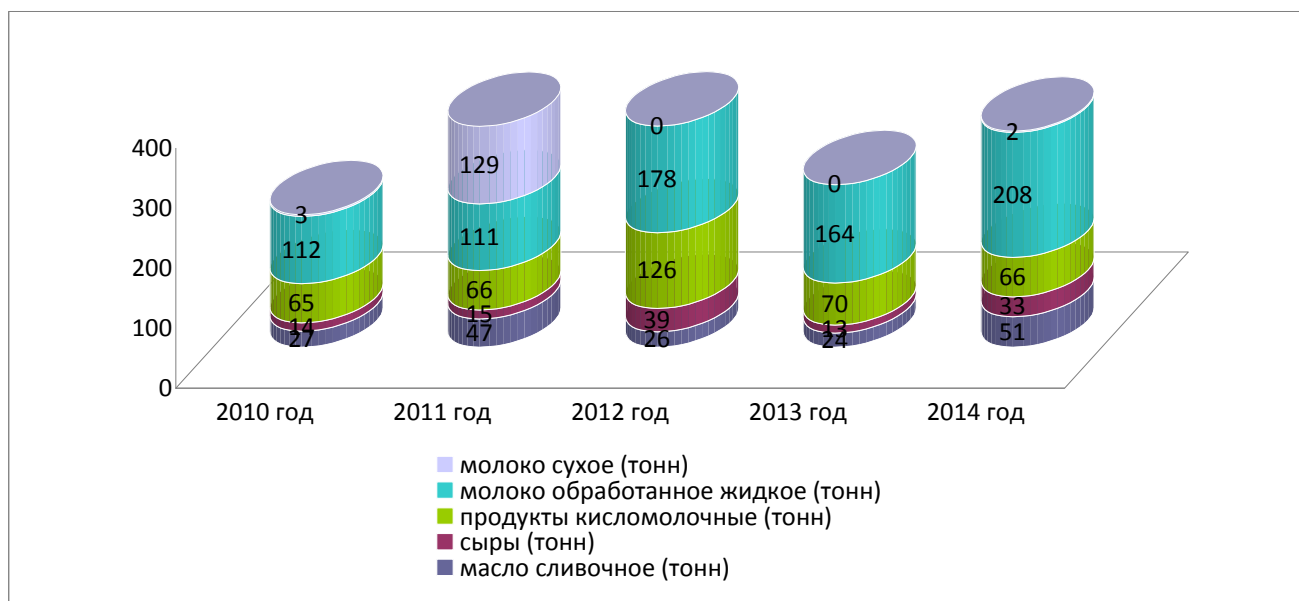
Численность работающих на маслодельном заводе – 58 человек, среднемесячная зарплата в 2014 году составляла - 5517,2 руб.

Продукция, выпускаемая ПАО «Крыммолоко» Раздольненский маслодельный завод» - сыры сычужные, неферментированные и

кисломолочные; масло сливочное жирностью до 85% монолит; молоко, обработанное жидкое; продукты кисломолочные; молоко сухое. Производственные объекты: сыродельный цех, маслоцех, пункт приемки молока. Всего за 2014 год было заготовлено молока на производство молочной продукции 1805 тонн.

Объемы производства основных видов продукции ПАО «Крыммолоко» Раздольненский маслодельный завод »

**Объем производства основных видов продукции
ПАО «Крыммолоко» Раздольненский маслодельный завод »**
(тонн)



В сравнении с 2010 годом почти в 2 раза увеличилось производство молока обработанного жидкого (показатель 2010 года -111,6 т.; показатель 2014 года - 208т.) творога свежего и сыров кисломолочных (показатель 2010 года -14,1т. ; показатель 2014 года -29,0 т.), масла сливочного (показатель 2010 года – 26,7т. ; показатель 2014года – 51,0 т.). Объем производства продуктов кисломолочных в 2014 году составил 66 тонн (101,2% к уровню 2010 года).

Планируемые мероприятия по модернизации производства:

- увеличение производства сухого молока до проектной мощности 6,5 т/ сутки (на эти цели планируется затратить 1,5 млн. руб.);
- перевод мощностей холодильных установок с аммиака на фреон (планируется затратить 7,2 млн. руб.);
- завершение строительства цеха по изготовлению сгущенного молока с сахаром;
- окончание строительства склада для сухого молока (планируется затратить 1,2 млн. руб.);

Продукция, выпускаемая ООО «Ассортимент» - производство мясных и колбасных изделий. Численность работающих на предприятии – 39 человек, среднемесячная зарплата составляла 4660,00 руб. Объем

произведенной продукции за 2014 год составил 19826,6 тыс. руб. Увеличены объемы производства колбасных изделий в сравнении с 2010 годом на 3,4%.

Показатели производства важнейших видов промышленной продукции

Анализируя итоги работы предприятий перерабатывающей отрасли за 2014 год в сравнении с предыдущим 2013 годом, следует отметить, что по некоторым видам выпускаемой продукции достигнут рост объемов производства.

Увеличены объемы говядины в 1,3 раза, сыров в 2,2 раза, масла сливочного в 2,1 раза, молока обработанного жидкого – на 27%.

Вместе с тем, в сравнении с показателями аналогичного периода прошлого года, снижены объемы производства: свинины (-58,3%); колбасных

Наименование показателей	Ед. изм.	2010 год	2011 год	2012 год	2013 год	2014 год
Мука	тонн	21,2	5	0,5	0	0
Крупа	тонн	10581,7	8460,1	13069,7	11061,1	5897,6
Мясо и субпродукты (1 кат.)	тонн	203,2	202,5	173,8	174,6	96,7
Колбасные изделия	тонн	138,3	198	188	173,6	143
Молоко обработанное жидкое	тонн	111,6	111,5	178,5	164	208
Масло сливочное	тонн	26,7	47	26	24	51
Творог свежий неферментированный и сыр кисломолочный	тонн	14,1	15	39	13	29,0
Молоко и сливки сухие	тонн	2,8	129	0	0	2
Продукты кисломолочные	тонн	65,2	65,8	126	70	66,0
Хлебобулочные изделия	тонн	715,8	722,5	725,2	630,2	638,2
Кондитерские изделия	тонн	32,5	32,8	33,8	43,7	44,7
Макаронные изделия	тонн	36,4	36,9	22,9	0	0

изделий

(-17,60%); продуктов кисломолочных на (-5,7%); крупы (-46,7%), производства комбикормов готовых (-37,3%).

В сравнении с 2010 годом почти в 2 раза сократилось производство крупы с 10581,7 тонн (2010 год) до 5897,6 тонн (2014 год). Снижение объема объясняется отсутствием воды в Северо-Крымском канале, вследствие чего сельхозпроизводителями района не осуществлялся посев и переработка риса.

Снизился также объем производства мяса и субпродуктов более чем в 2 раза с 203,2 тонн (2010 год) до 96,7 тонн (2014 год). Это обусловлено сокращением в ООО «Ассортимент» производства мяса собственного забоя для производства колбасных изделий и закупкой мяса у сторонних поставщиков.

В связи с прекращением работы Раздольненского хлебозавода с 2010 года полностью прекратился выпуск макаронных изделий и на 11%

сократился выпуск хлебобулочных изделий с 715,8 тонн (2010 год) до 638,2 тонн (2014 год). Наряду с этим индивидуальные предприниматели продолжают работу по выпуску хлебобулочных и кондитерских изделий в 5-ти хлебопекарнях района (3 хлебопекарни в п Раздольном, 1 – на территории Серебрянского сельского поселения, 1- на территории Ручьевского сельского поселения).

Стратегические интересы района в перспективе связаны с ускоренным развитием перерабатывающей промышленности. Приоритеты должны отдаваться строительству новых высокотехнологичных предприятий, использующих новейшую технику и технологии, выпускающих конкурентоспособную продукцию, а так же реконструкции и модернизации уже существующих, но не действующих предприятий (хлебокомбинат, комбикормовый завод, консервный завод, винзавод, пчелокомплекс). Это даст возможность привлечь в экономику региона значительные суммы отечественного и иностранного капитала, создать новые рабочие места, существенно увеличить налоговые поступления в консолидированный бюджет района.

Инвестиции в основной капитал

Инвестиции являются важнейшим средством структурного преобразования социального и производственного потенциала района, поскольку благодаря инвестиционным вложениям развивается производство и сфера услуг, активизируется строительство, расширяется ассортимент продукции, работ, создаются новые рабочие места, обустраиваются территории, пополняются налоговые поступления бюджеты различных уровней, которые в дальнейшем направляются на решение социальных проблем.

В 2010 году объем инвестиций в основной капитал по Раздольненскому району составил 153,1 млн. руб. По итогам 2014 года на территории района, согласно статистическим наблюдениям, было зафиксировано значительное снижение объема инвестиций в основной капитал -22,4 % к уровню 2011 года, в сопоставимых ценах.

Снижение объемов инвестиций в основной капитал в 2014 году по сравнению с 2012-2013 гг. произошло за счет приостановления реализации ряда инвестиционных проектов в сфере агропромышленного комплекса из-за отсутствия перспективы подачи воды в Северо-Крымском канале, а также отсутствия финансовых средств у сельхозтоваропроизводителей для дальнейшего приобретения новой современной сельскохозяйственной техники (ООО «Каракаш», ООО «Сенокосное Агро», ООО «Сойбин», СПК «Каркинитский», КФХ «Хлебороб».

Объем инвестиций в основной капитал за счет всех источников финансирования за 2010-2014 годы

	Ед. изм.	2010	2011	2012	2013	2014
Объем инвестиций	Млн. руб.	153,1	158,1	84,4	47,7	35,4

В расчете на одного жителя объем инвестиций в основной капитал (за исключением бюджетных средств) в расчете на 1 жителя в ценах 2010 года, составил 4459,4 руб., в 2014 году -859,2 руб.

	Ед. изм.	2010	2011	2012	2013	2014
Объем инвестиций в основной капитал (за исключением бюджетных средств) в расчете на 1 жителя	Рубли	4459,4	4623,2	2471,2	1398,1	859,2

Сфера торговли и предпринимательств

Малое и среднее предпринимательство является важнейшим резервом для наиболее полной реализации социально-экономического потенциала муниципального района: обеспечивает население муниципального района работой, создает новые рабочие места, обеспечивает устойчивые поступления в бюджет муниципального района.

По видам деятельности субъекты малого и среднего предпринимательства охватывают практически все отрасли экономики: оптовая и розничная торговля, транспорт и связь, предоставление услуг, курортно-рекреационная сфера, строительство.

Развитие малого предпринимательства за период с 2010 - 2014 года

Наименование показателей	2010г.	2011г.	2012г.	2013г.	2014г.
Количество субъектов малого бизнеса, ед.	1789	1813	1618	1628	1662
в том числе: - малых предприятий	184	184	181	181	172
- физических лиц, чел.	1605	1629	1437	1447	1490

Предпринимательской деятельностью в 2014 году занимались 1662 субъекта малого бизнеса, из них 1490 частных предпринимателя и 172 малых предприятия (юридические лица). Количество субъектов предпринимательской деятельности малого бизнеса по сравнению с 2010 годом сократилось в среднем на 7%. Из общего числа субъектов предпринимательской деятельности физических лиц стало меньше на 115 индивидуальных предпринимателей, количество малых предприятий сократилось на 12 единиц.

В Раздольненском районе по состоянию на 01.01.15г. осуществляют производственную деятельность 1 с/х производственный кооператив, 8 хозяйственных обществ, 8 частных сельскохозяйственных предприятий, и 64 фермерских хозяйства.

В 2014 году функционировало 206 объектов торговли с общей торговой площадью 15910 кв.м., в I квартале 2015 года зарегистрировано 207 предприятий розничной торговли с общей площадью 15980,4 кв.м. из них:

магазины (стационарные) – 159, предприятия общепита – 15, временные сооружения (не стационарные) – 33.

На территории района в 2014 году осуществляли деятельность 3 розничных рынка:

1. Коммунальные:

- КП «Центральный рынок» Раздольненский поселковый совет (постоянный рынок, площадь - 3668 кв.м. , 164 торговых мест);

- рынок Славновский сельский совет (сезонный рынок, площадь - 1561 кв.м., 26 торговых мест).

2. Коллективный:

- рынок РАЙПО (постоянный рынок, площадь - 990 кв.м. 61 торговых мест). В I квартале 2015 года находится в процедуре перерегистрации в торговый комплекс.

Показатели торговой деятельности, общественного питания и сферы услуг за период с 2010 по 2014 годы

Наименование показателей	2010г.	2011г.	2012г.	2013г.	2014г.
Розничный товарооборот в сопоставимых ценах, млн. руб.	183,5	291,1	295,5	359,4	213,2*
Количество предприятий розничной торговли и общепита	245	239	244	248	207
в т.ч. – магазины, киоски	201	197	201	205	192
- предприятия общепита	44	42	43	43	15
Объем реализованных услуг, млн. руб.	11,7	4,5	9,7	9,4	4,0
Количество предприятий сферы услуг	165	73	20	20	14
Количество рынков	4	3	3	3	3

*-за 9 месяцев 2014 года согласно данных ТО ФС Госстата по РК

За 9 месяцев 2014 года объем розничного товарооборота предприятий составил 213,2 млн. руб., что составило 88,5 % в фактических ценах и 78,9 % в сопоставимых ценах к аналогичному периоду прошлого года. Товарооборот за указанный период розничной торговли составил 202,2 млн. руб., общественного питания составил 11,0 млн. руб. что соответственно 85,9% и 32,6% к аналогичному периоду предыдущего года в сопоставимых ценах.

Количество предприятий розничной торговли и общепита в 2014 году сократилось в сравнении с 2010 годом на 38 единиц, или на 15,5%. Уменьшение показателя произошло за счет сокращения предприятий общественного питания почти в 3 раза. Объем реализованных услуг в 2014 году также сократился по сравнению с 2010 годом почти в 3 раза за счет сокращения количества предприятий сферы услуг почти в 12 раз.

Объем грузооборота по состоянию на 01.01.15г. составил 490,7 тыс. км, что на 53,2% меньше предыдущего года.

Объем пассажирооборота по состоянию на 01.01.15г. составил 13387,2 тыс. пас. км, что составляет 108,7 % к предыдущему году.

Фирменная торговля продовольственными товарами в 2014 году в Раздольненском районе представлена: ПАО «Крыммолоко» - молочная

продукция, СПК «Каркинитский» - с/х продукция, ЧП «Ассортимент» - колбасные изделия, ЧП «Къысмет» - хлеб, хлебобулочные изделия, ЧП «Есяян» - хлеб, хлебобулочные изделия. В I квартале 2015 года фирменная торговля представлена: «Ассортимент», ИП «Есяян», ИП «Къысмет».

В 2014 году 25 торговых объектов получили лицензию на розничную продажу алкогольной продукции на территории Раздольненского района, в I квартале 2015 года 7 торговых объектов торговли получили данную лицензию для реализации алкогольной продукции.

Поступление сбора за осуществление торговой деятельности на некоторые виды предпринимательской деятельности 675,9 тыс. руб. Уточненный план на 2014 года выполнен на 80,7 %.

В 2014 году были осуществлены мероприятия, направленные на поддержку субъектов предпринимательства, а именно:

создано три фонда поддержки малого и среднего предпринимательства:

- некоммерческая организация «Крымский государственный фонд поддержки предпринимательства»;

- некоммерческая организация «Фонд микрофинансирования предпринимательства Республики Крым»;

- государственное унитарное предприятие «Крымский гарантийный фонд поддержки предпринимательства».

Для развития и стимулирования малого предпринимательства использовались кредиты банков, собственные средства субъектов малого бизнеса, средства фонда общеобязательного государственного социального страхования на случай безработицы, средства фонда поддержки предпринимательства Республики Крым.

В целях создания и функционирования системы информационного обеспечения в сфере торговли, общественного питания и бытовых услуг, отделом экономики Администрации Раздольненского района в 2015 году формируется торговый реестр, который включает в себя обобщенные сведения о хозяйствующих субъектах, осуществляющих деятельность в сфере торговли и бытовых услуг, и принадлежащим им объектам на территории муниципального образования Раздольненский район.

В сфере деятельности малого и среднего бизнеса являются актуальными следующие вопросы:

1. Необходимость интегрирования бизнес-сообщества Раздольненского района в правовую систему России:

- упрощение законодательства (нормативно - правовой базы по адаптации бизнеса к законодательству Российской Федерации);

- неурегулированность разрешительных процедур и процедур осуществления государственного контроля, получения документов разрешительного характера субъектами малого и среднего предпринимательства;

- необходимость оформления и переоформления лицензий, специальных разрешений и патентов;

- отсутствие межведомственных административных регламентов оказания государственных и муниципальных услуг для субъектов

предпринимательской деятельности (технических, санитарных, строительных) в связи с перераспределением полномочий среди органов власти;

- низкий уровень правовой грамотности предпринимателей в части действующего Российского законодательства.

2. Необходимость интегрирования бизнес-сообщества Раздольненского района в экономическую систему Российской Федерации:

- отсутствие доступных финансовых инструментов, острая необходимость в нормализации банковской системы (сложности в получении дешевых и долгосрочных кредитных ресурсов),

- отсутствие залогового имущества у субъектов малого и среднего бизнеса при получении кредитов (в связи с необходимостью переоформления прав собственности на землю и недвижимость);

- проблемы финансового характера, связанные с возвратом/возмещением денежных средств в связи с их заморозкой украинскими банковскими учреждениями;

- энергетическая, товарно-сырьевая зависимость, ограниченность водных ресурсов (дефицит/перебои с обеспечением ресурсами, сырьем с материковой части Украины);

- необходимость выстраивания новых экономических связей с субъектами Российской Федерации с учетом более сильной конкурентной среды и построение новой транспортно - логистической системы.

Малое предпринимательство играет важную роль в решении экономических и социальных вопросов. Активная поддержка развития малого предпринимательства способствует созданию большего количества рабочих мест, увеличению налоговой базы. Приоритетные отрасли реального сектора экономики развиваются сегодня не в достаточной мере в связи с интеграцией в правовое поле Российской Федерации.

Курортная сфера

Курортную сферу Раздольненского района представляют 10 баз отдыха и 1 гостиница, 1 детский лагерь «РИО» в которых максимально развернуто 2126 мест, из них 18 – круглогодично. Наиболее крупными предприятиями курортной сферы являются базы отдыха «Волна» (420 койко-мест), «Альбатрос» (190 койко-мест), «Прибой» (458 койко-мест), «Рубин» (200 койко-мест), детское оздоровительное учреждение «РИО» (250 койко-мест). Общее количество пляжей -10, общедоступных -9. Общая протяженность берегов с естественными пляжами и ландшафтным парком «Бакальская коса» составляет 33 км.

Показатели обеспеченности района санаторно-курортными учреждениями за период с 2010 по 2014 годы

Наименование показателей	2010 г.	2011г.	2012г.	2013г.	2014г.
Функционировало баз отдыха	15	15	13	15	10

В период курортного сезона на территории района отдохнуло, тыс. чел.	11,3	12,6	11,2	12,0	5,2
Предоставлено койко-дней	65200	69155	77108	79684	41087
Посетило ландшафтный парк «Бакальская коса», тыс.чел.	26,5	19,8	10,1	7,9	3,6

Курортный сезон в районе в основном начинается в июле месяце. В курортный сезон 2014 года функционировало 10 из 14-ти баз отдыха (4 базы не функционируют в связи со сменой собственника и нахождением в стадии банкротства).

За период курортного сезона 2014 года в оздоровительных учреждениях на территории района отдохнуло 5211 человек, что составляет 43,4% к уровню 2013 года (12,0 тыс. чел.) и 46,4 % к уровню 2012 года (11,2 тыс. чел.). В 2014 году отдыхающим предоставлено 41087 койко-дней, что составляет 51,6% к уровню прошлого года.

Региональный ландшафтный парк «Бакальская коса» в 2014 году посетили 3577 чел., что к уровню прошлого года составляет 45,6% и 35,6% к уровню 2012 года.

Сокращение численности отдыхающих в 2014 году произошло в связи с переориентацией туристического потока отдыхающих.

Бюджетная сфера

Существенным фактором для развития, прежде всего, социальной сферы и улучшения качества жизни населения является бюджетный потенциал района.

От наличия финансовых средств во многом зависит эффективность местной власти, ее способность решать социально-экономические вопросы. Поэтому важнейшей стратегической задачей для района является постепенное снижение уровня дотационности и повышение доли собственных доходов.

В настоящее время, как и многие другие районы и города Республики Крым, Раздольненский район является дотационным. В структуре доходной части бюджета района за период с 2010 по 2014 годы дотации региону составляли от 41% до 50%. В 2014 году району и поселениям на выравнивание бюджетной обеспеченности из областного бюджета было выделено 46,1 млн. рублей дотаций, из бюджета Республики Крым выделено 423,5 млн. рублей прочих дотаций. Субвенция из бюджета РК в 2014 году составила 346,6 млн. руб. из которых 272,1 млн. рублей выделены для выплаты помощи семьям с детьми, жилищных субсидий, льгот, проведения ремонта дорог.

Доходы местного бюджета Раздольненского района за период с 2010 по 2014 годы

Наименование	2010 год	2011год	2012 год	2013 год	2014 год
Доходы местного бюджета всего в т.ч. по видам:	406835,1	417877,0	540967,9	620411,8	976511,5
Доходы, учитываемые при определении межбюджетных трансфертов	52479,3	47962,8	57538,9	59308,4	63921
Доходы, не учитываемые при определении межбюджетных трансфертов	10730,1	15469,7	19158,5	20900,6	48343,6
Доходы специального фонда, в т.ч.	11545,1	12509,8	17397,6	32842,4	47965,9
бюджет развития	8,0	3834,4	5192,9	21413,8	5471,7
Субвенция	128501,8	163166,5	215071,1	249728,4	346633,9
Дотация	203578,8	178768,2	231801,9	255228,6	469647,1

Объемы налоговых и других платежей в общий фонд бюджета Раздольненского района ежегодно увеличиваются и достигли в 2014 году 112,3 млн. рублей. Рост поступлений в сравнении с 2010 годом составил 177,6%.

В разрезе налогов и сборов поступления за 2014 год характеризуются следующим образом:

- налог с дохода физических лиц - 63894,6 тыс. руб.,
- налог на землю - 13646,1 тыс. руб.,
- сбор за осуществление торговой деятельности на некоторые виды предпринимательской деятельности - 675,9 тыс. руб.,
- фиксированный сельскохозяйственный налог - 1236,7 тыс. руб.,
- поступления от арендной платы за пользование целостными имущественными комплексами, находящимися в коммунальной собственности - 674,1 тыс. руб. и другие поступления в бюджет района.



Основными доходными источниками являются налог на доходы физических лиц, на долю которого приходится около 57% от суммы собственных доходов, налог на землю около 12%. Именно за счет значительного увеличения поступлений по этим налогам район может значительно увеличить обеспеченность бюджетной потребности и стать бездотационным.

Доля площади земельных участков, являющихся объектами налогообложения земельным налогом, составляет - 88,8% в общей площади земельных участков района. В 2015-2017годы планируется увеличение доли площади земельных участков, являющихся объектами налогообложения земельным налогом, за счет предоставления земельных участков в собственность или пользование.

Имеются резервы также по росту собственных доходов от единого сельскохозяйственного налога за счет увеличения рентабельности сельскохозяйственных предприятий, осуществляющих модернизацию производства и внедряющих прогрессивные технологии. Развитие малого бизнеса и предпринимательства увеличит поступление единого налога на вмененный доход и единого налога с предприятий, применяющих упрощенную систему налогообложения.

Не менее значительные резервы для увеличения собственных доходов имеются и по доходам от использования муниципального имущества.

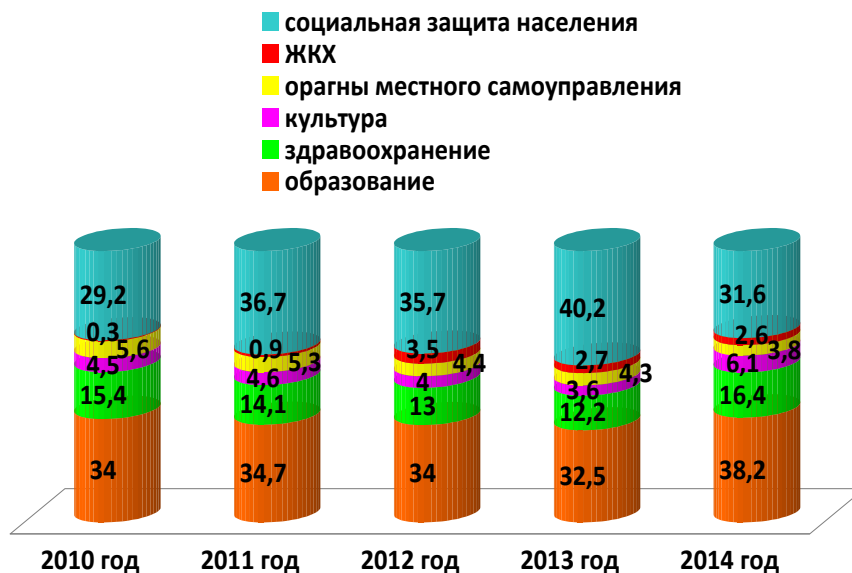
Другим важным направлением для обеспечения самодостаточности района является сокращение бюджетных расходов. С целью сокращения неэффективных расходов средств муниципального бюджета Постановлением Администрации Раздольненского района № 71 от 27.02.2015 года утвержден План мероприятий направленных на повышение

эффективности использования бюджетных средств, увеличение поступлений налоговых и неналоговых доходов бюджета, предотвращению финансовых нарушений и усилению финансово-бюджетной дисциплины муниципальных учреждений Раздольненского района.

Расходы бюджета Раздольненского района за период с 2010 по 2014 годы

Наименование	2010 год	2011год	2012 год	2013 год	2014 год
Расходы местного бюджета, в т.ч.:	403944,9	415656,7	546709,2	588230,1	901019,1
органы местного самоуправления	22650,7	22103,4	23899,0	25432,3	34212,5
образование	137341,7	144079,7	186139,5	190985,4	344132,7
культура	18010,7	19257,8	21808,7	21091,4	55077,4
здравоохранение	62176,2	58459,3	70984,1	71728,6	147759,9
жилищно-коммунальное хозяйство	1167,2	3759,0	19072,8	15923,6	23129,4
социальная защита населения	118043,7	152464,6	195416,5	236468,5	284319,8
другие расходы	44554,7	15532,9	29388,6	26600,3	12387,4

Структура расходов бюджета Раздольненского района за 2010-2014 года



Наибольший удельный вес в структуре расходов бюджета за 2014 год занимают расходы на образование – 38,2%, социальную защиту населения – 31,6%, здравоохранение – 16,4% и культуру – 6,1%.

В сравнении с 2010 годом увеличились расходы в 2014 году в сфере образования в 2,5 раза, культуры более чем в 3 раза, здравоохранения - в 2,4 раза. Увеличение расходов произошло за счет повышения заработной платы

в 2014 году на основании Постановления Совета министров Республики Крым № 76 от 22.04.2014г. «О поэтапном повышении заработной платы бюджетных учреждений, заведений и организаций в сфере образования, науки, физической культуры и спорта, здравоохранения, культуры, социальной защиты».

Основой дальнейшей бюджетной политики должно стать сокращение межтерриториальных различий в социально-экономическом развитии поселений района, создание условий для их экономического роста. Простое финансовое выравнивание, которое практикуется в настоящее время, создает негативные стимулы, снижает стремление поселений к поиску действенных способов повышения своей конкурентоспособности, инвестиционной привлекательности. Все это приводит к замедлению темпов экономического развития и района в целом. Поэтому поддержка должна оказываться не через прямые финансовые вливания, а через создание стимулов для местных властей, направленных на улучшение предпринимательского климата, развитие социально-экономической сферы, рост благосостояния населения.

Реализация имеющихся в районе бюджетных ресурсов должна стать основой для повышения уровня и улучшения качества жизни жителей района.

1.6. Определение уровня качества жизни населения

Важнейшим показателем социально-экономического развития является уровень и качество жизни населения. Уровень жизни является материальной основой качества жизни. Рост уровня жизни, его позитивная динамика создают условия для улучшения качества жизни.

Достаточное качество жизни характеризуется низким уровнем заболеваемости и высокой продолжительностью жизни, высокой степенью социальной защищенности, доступностью к получению образования, к культурным ценностям, возможностью вести здоровый образ жизни, обеспеченностью благоустроенным жильем.

Меры, способствующие повышению уровня и качества жизни людей, связаны, прежде всего, с ускорением экономического роста и развитием человеческого потенциала.

Главное конкурентное преимущество на современном этапе связано с уровнем развития человеческого потенциала и состоянием сфер, обеспечивающих его развитие. К таким сферам относятся, прежде всего, здравоохранение, образование, жилищное строительство. В этих сферах находится ключ к обеспечению высокого и устойчивого экономического роста за счет повышения качества человеческого потенциала. Поэтому развитие сфер, связанных с развитием человеческого потенциала, является в перспективе абсолютным приоритетом. Первостепенное значение для их развития имеют опережающие темпы роста бюджетных расходов на них. Расходы районного бюджета социальной направленности за период с 2010 года возросли в 2,2 раза и составили в 2014 году 843,7 млн. рублей. Бюджетное финансирование образовательных учреждений района за этот период увеличилось с 137,3 млн. рублей до 344,1 млн. рублей, или на 150%, расходы на финансирование культуры увеличились с 18,0 млн. руб. до 55,0

млн. руб., или почти на 206%, также на 138 % увеличилось финансирование здравоохранения с 62,2 млн. руб. до 147,8 млн. руб., на социальную защиту населения возросли расходы в 2,4 раза - с 118,0 до 284,3 млн. рублей.

К основным факторам, определяющим уровень и качество жизни людей можно отнести следующие:

- уровень доходов и трудовая занятость населения;
- качество и доступность медицинских услуг;
- уровень доступности образования;
- обеспеченность учреждениями культуры и спорта;
- обеспеченность жильем.

1.6.1. Уровень доходов и трудовая занятость населения

Один из основных экономических показателей, характеризующих уровень жизни населения, - это заработная плата различных категорий работающих.

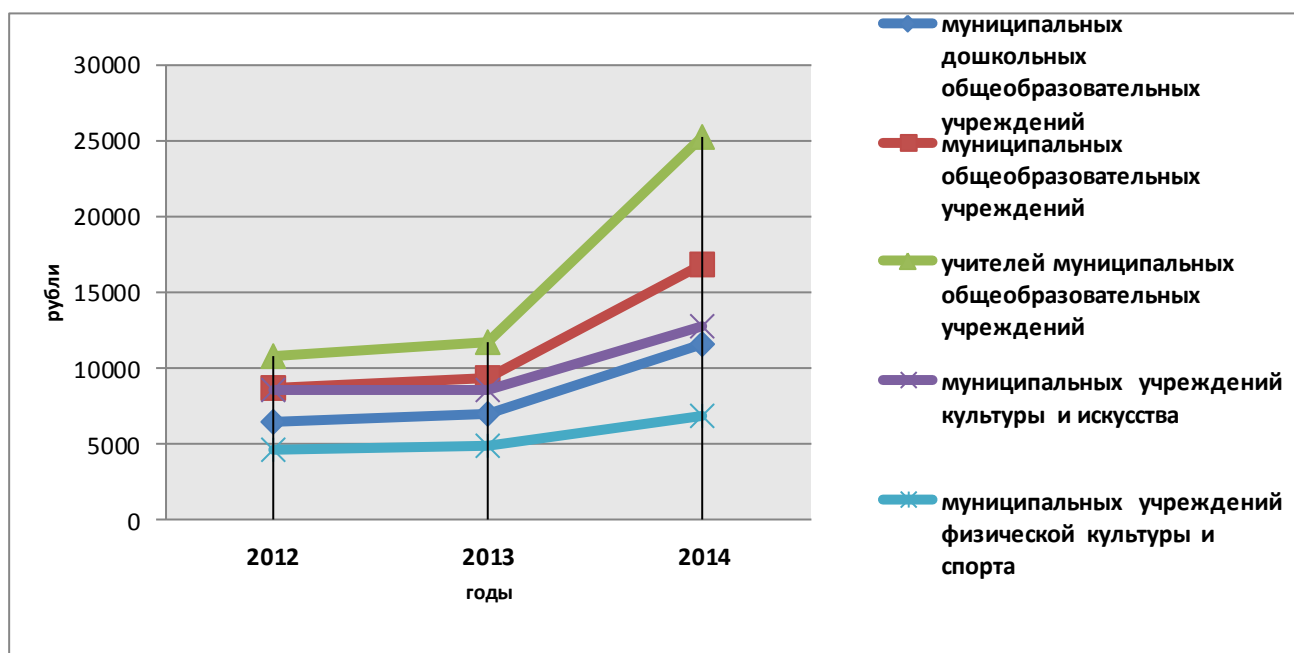
Уровень среднемесячной оплаты труда в различных сферах экономической деятельности района

	(рублей)		
	2012	2013	2014
В среднем по району	7570	8940	10621,0
Сельское хозяйство	9185	10475	10513
Дошкольное образование	6404	6878	11481
Образование	8632	9274	16838
Учреждения физкультуры и спорта	4497	4743	6769
Культура	8462	8535	12731
Здравоохранение	7287	7450	11495

Дифференциация уровня оплаты труда в разных сферах экономической деятельности достигает в районе почти 2,5-кратной величины и варьируется от 6769,0 рублей до 16838,0 рублей в 2014 году.

С 2010 года размер начисленной заработной платы в среднем по району увеличился с 5,78 тыс. рублей в месяц до 10,62 тыс. рублей в 2014 году, или в 1,8 раза. Рост фонда оплаты труда обусловлен ростом заработной платы работников бюджетной сферы.

Динамика среднемесячной заработной платы работников муниципальных учреждений района



Наряду с увеличением размеров оплаты труда, актуальной остается проблема трудоустройства населения. В сельской местности личные подсобные хозяйства по-прежнему являются одним из основных источников существования. В летний период обеспечивается самозанятость населения в населенных пунктах, расположенных в прибрежных зонах района. Поэтому дальнейшая политика должна быть направлена на создание рабочих мест с достойной заработной платой и социальным пакетом, формирование необходимых условий для развития аграрного сектора, малого и среднего предпринимательства, курортной сферы, инфраструктуры обслуживания курортов, прежде всего, за счет привлечения в экономику инвестиций.

Показатели занятости населения района

№ п/п	Наименование показателей	2010	2011	2012	2013	2014
1	Численность занятого населения, тыс. чел.	7,52	7,688	8,21	7,665	7,66
2	Численность не занятого населения в трудоспособном возрасте, тыс. чел.	10,35	11,1	8,941	9,572	9,572
3	Численность зарегистрированных безработных на конец года, чел.	813	652	968	664	689
4	Уровень регистрируемой безработицы	4,6	3,47	5,64	3,85	4,0

Численность занятого населения района по состоянию на 01.01.2015 года составляет 7,66 тыс. человек (101,86% к уровню 2010 года). Данный показатель в течение последних пяти лет значительно не изменялся и был на

одном уровне, только в 2012 году численность занятого населения увеличилась до 8,21 тыс. человек. В районе на протяжении нескольких лет не создаются новые рабочие места на предприятиях и в организациях. На начало 2015 года во многих бюджетных организациях прошли незначительные сокращения штатной численности в связи с приведением штатных нормативов в соответствие с законодательством Российской Федерации и реорганизацией.

Численность незанятого населения в трудоспособном возрасте по сравнению с 2010 годом уменьшилась на 778 человек (7,5%) и по состоянию на 01.01.2014 года составила 9572 человека. Большинство из них не смогло получить постоянного места работы на предприятиях, и трудятся только в личных подсобных хозяйствах.

По состоянию на 01.01.2014 г. присвоен статус безработного 664 чел. и состояло на регистрационном учете 40 чел. За 2014 год зарегистрировано 1485 чел., присвоен статус безработного 1397 чел., всего статус безработного за 2014 год имели 2061 чел., что к уровню 2013 года составляет 95% (2169 чел.). По состоянию на 01.01.2015 года на учете состоит 689 чел. безработных, в т.ч. получают пособие 516 чел.

Уровень регистрируемой безработицы за 2014 год в сравнении с предыдущим годом незначительно возрос и составил 4,0%. За период с 2010 года уровень регистрируемой безработицы снизился на 0,6%.

Ежегодно с целью влияния на сбалансированность спроса и предложения на рынке труда проводится профориентационная работа с незанятым населением путем содействия в выборе или смене профессии согласно склонностям, способностям и состоянию регионального рынка труда.

Проблема занятости населения района находится в полной зависимости от стабильной работы предприятий всех форм собственности, а также поддержки со стороны государства в обучении и трудоустройстве молодёжи района.

Из года в год увеличивается социальная поддержка малоимущих слоев населения района. Численность жителей, получающих поддержку в виде пособий, льгот и субсидий через органы социальной защиты населения увеличилось с 3,4 тыс. человек в 2010 году до 4,4 тысяч в 2014, или на 29,4%, а размеры социальной поддержки - с 118,0 млн. руб. до 284,3 млн. руб., или в 2,4 раза.

Показатели обеспеченности услугами населения района

Показатели	2010	2011	2012	2013	2014
Оборот розничной торговли (млн. руб.)	183,5	291,1	295,5	359,4	284,3
в т.ч. на душу населения (руб.)	5344,87	8512,44	8649,46	10536,19	9334,17
Объем платных услуг (млн. руб.)	11,706	4,506	9,708	9,365	4,014
в т.ч. на душу населения (руб.)	340,96	131,77	284,16	274,54	131,79
Строительство индивидуального жилья					

на 10,0 тыс. населения (кв.м.)	796,9	616,5	661,9	394,0	607,4
--------------------------------	-------	-------	-------	-------	-------

О величине доходов населения и уровне жизни можно судить и по некоторым косвенным показателям, в частности, по способности населения к накоплениям, среднему обороту розничной торговли и услуг, возможности приобретения бытовой техники, средств передвижения, недвижимости и другим. Так, оборот розничной торговли на душу населения в 2014 году возрос по отношению к 2010 году на 3989,3 руб. в год или на 75%. Объем платных услуг, напротив, сократился почти в 2,6 раза в сравнении с 2010 годом и составил в 2014 году 131,79 руб. на душу населения. Показатели по строительству индивидуального жилья остаются почти на уровне 2010 года и составили в 2014 году 607,4 кв.м на 10,0 тыс. населения.

По этим показателям в расчете на душу населения район пока значительно отстает от среднего уровня по Республике Крым. Во многом это объясняется тем, что значительный объем торговых, бытовых и других услуг население получает в близлежащих городах. Эта проблема должна решаться как за счет привлечения в район крупных сетевых операторов, возведения крупных торговых центров, так и за счет создания собственной торговой сети районным агропромышленным комплексом и массового привлечения в сферу услуг малого и среднего бизнеса.

Реализация Стратегии развития района позволит создать дополнительно рабочие места, значительно повысить заработную плату работающих, следовательно, и уровень жизни населения.

1.6.2. Качество и доступность медицинских услуг

Важнейшей составляющей качества жизни является здоровье людей. Всемирная организация здравоохранения в своем уставе определила, что здоровье - это состояние полного физического, духовного и социального благополучия.

Продолжительность жизни населения во многом зависит от образа жизни, экономического и социального положения людей, уровня образования, обеспеченности жильем и других факторов. Повышение эффективности и качества медицинской помощи было и остается важнейшим направлением улучшения здоровья населения, а, следовательно, и увеличения продолжительности жизни.

В районе на данный момент осуществляет медицинскую деятельность МБУЗ «Раздольненская районная больница», имеющая в своем составе 1 районную поликлинику, 1 центральную районную больницу на 200 коек, 1 поселенческую больницу в с. Новоселовское на 5 стационарных коек, 1 родильное отделение в п. Раздольное на 10 коек, 3 амбулатории. Медицинскую помощь сельским жителям оказывается 29 ФАПами.

В 2014 году расходы бюджета на здравоохранение составили 147,8 млн. рублей, что выше показателя 2010 года в 2,4 раза (62,2 млн. руб. в 2010 году). Увеличение расходов связано, прежде всего, с повышением уровня заработной платы медицинских работников.

Показатели обеспеченности района медицинскими учреждениями, врачами и медперсоналом

Показатели	2010	2011	2012	2013	2014
Количество поликлинических учреждений в больницах и амбулаториях, ед.	1	1	1	1	1
Количество больничных учреждений, всего ед./ в них коек	34/21 5	34/21 5	34/215	34/215	34/215
из них: - больниц	2	2	2	2	2
- амбулаторий	3	3	3	3	3
- ФАПов	29	29	29	29	29
Количество больничных коек на 10 тыс. населения, ед.	62,3	62,9	62,8	60,1	67,4
Родильное отделение / в нем коек	1/20	1/20	1/20	1/20	1/10
Численность врачей, чел.	56	59	61	61	58
Численность среднего медицинского персонала, чел.	165	207	207	196	197
Обеспеченность врачами на 10 тыс. населения	16,3	17,3	17,8	17,8	19,0
Обеспеченность средним медицинским работниками на 10 тыс. нас.	48,1	60,5	60,5	57,5	64,7

Дальнейшее развитие сферы здравоохранения в районе должно осуществляться, прежде всего, за счет обеспечения нормативной укомплектованности всех учреждений медицинским персоналом. Необходимо уделять внимание повышению квалификации медицинских работников, подготовке специалистов по профпатологии, детской стоматологии, организации здравоохранения.

Важнейшей проблемой здравоохранения на сегодня является комплектование кадрами. В районе нехватка квалифицированных специалистов, врачей, ведущих прием больных в поликлиниках, лечащих врачей в стационарах. Выделение средств на целевые программы по строительству и приобретению жилья позволит решить вопросы обустройства и привлечения молодых специалистов для работы в сельской местности.

Работа самого здравоохранения района должна быть направлена на эффективную профилактику заболеваний, сокращение сроков восстановления утраченного здоровья людей путем широкого внедрения в медицинскую практику современных методов диагностики и лечения.

Главными направлениями развития отрасли здравоохранения до 2026 года будут являться:

- увеличение бюджетных ассигнований на охрану здоровья;
- наполняемость фармацевтического рынка качественными отечественными аналогами импортных лекарственных средств по доступным ценам;
- пропагандирование принципов здорового образа жизни населения;
- укрепление материально-технической базы больничных учреждений;

- повышение уровня квалификации врачей и младших специалистов с медицинским образованием.

Для поддержания в должном состоянии обособленных подразделений медицинской организации планируется привлечение средств предприятий и частных инвесторов. Инвестиции в «человеческий капитал», в конечном итоге, приведут к улучшению качества жизни, сохранению трудоспособного потенциала и дальнейшему развитию экономики района.

1.6.3. Доступность образования

Основными характеристиками текущего состояния сферы образования района являются доступность образовательных услуг дошкольного, общего и дополнительного образования, качество услуг, предоставляемых образовательными учреждениями различных уровней образования; кадровый состав педагогических работников.

Образовательные услуги в районе предоставляются дошкольными, школьными учреждениями - 19 детских садов, 16 образовательных школ, 1 школа-лицей, 1 школа-гимназия, 1 детский дом-интернат и 1 учреждение дополнительного образования детей – «Центр детского и юношеского творчества».

Показатели обеспеченности района образовательными учреждениями за период с 2010 по 2014 годы

Показатели	2010г.	2011г.	2012г.	2013г.	2014г.
Количество дошкольных учреждений, ед.	19	20	20	20	19
- в них детей, чел.	671	687	710	751	823
Количество учреждений образования, ед.	19	18	19	18	18
- в них учеников, чел.	3145	3225	3131	3085	3041
Количество детских домов – интернатов	1	1	1	1	1
- в них детей	79	71	63	51	44
Количество колледжей, училищ	1	1	1	1	1
Внешкольные учреждения / в них секций и кружков	1/46	1/37	1/36	1/35	1/34

Постоянной заботой Администрации Раздольненского района является обеспечение возможности детям получать дошкольную образовательную услугу по их содержанию в муниципальных дошкольных учреждениях, т.е. обеспечивать местами в детских садах всех детей, стоящих на учете.

Динамика численности учащихся в дошкольных образовательных учреждениях района

	2010	2011	2012	2013	2014
Численность учащихся	671	687	710	751	823
(+,-) к предыдущему году	-	+16	+23	+41	+72

За период с 2010 года наблюдается увеличение численности детей, посещающих дошкольные учебные заведения района. Только в 2014 году доля детей, получающих дошкольную образовательную услугу, возросла до

46% по сравнению с 2013 годом и увеличилась на 3% вследствие увеличения в 2014 году списочного состава воспитанников в дошкольных образовательных учреждениях. Увеличение произошло за счет открытия на свободных площадях Муниципального бюджетного дошкольного образовательного учреждения «Новоселовского детского сада «Красная шапочка» 4-ой дополнительной группы на 23 места, а также за счет доукомплектования групп в функционирующих дошкольных образовательных учреждениях.

В 2013-2014 годы доля муниципальных дошкольных образовательных учреждений, здания которых требуют капитального ремонта, уменьшилась по сравнению с 2012 года и составила 95%, в связи с проведением капитального ремонта Муниципального бюджетного дошкольного образовательного учреждения «Чернышевский детский сад «Подснежник».

В 2014/2015 учебном году в школах района обучается 3041 учащийся, в первый класс пошли 265 детей. Все школы района работают в одну смену.

Динамика численности учащихся в школах района дневной формы обучения

	(чел.)				
	2010	2011	2012	2013	2014
Численность учащихся	3145	3225	3131	3085	3041
(+,-) к предыдущему году	-	-80	-94	-46	-44

С 2010 года в районе отмечается устойчивая тенденция к ежегодному снижению численности школьников, хотя темпы уменьшения количества детей в сравнении с предыдущим годом значительно замедлились. Это связано, прежде всего, с низким уровнем рождаемости детей в период с 1997 года по 2008 год.

В 2014 году к уровню 2013 года сократилось количество выпускников муниципальных общеобразовательных организаций с 376 до 275 человек. В 2015 году количество выпускников составит 227 чел.

За период с 2010 года почти в два раза сократилась численность воспитанников Чернышевского детского дома, что связано с усыновлением детей и взятием их под опеку.

В школах района работают 476 педагогических работников, из них:
200 чел. - имеют первую и высшую квалификационную категорию;
108 чел. - награждены отраслевыми наградами.

За последние три года 4 учащихся стали победителями международных олимпиад и конкурсов, IV этапа ученических предметных олимпиад, III этапа МАН (Малая академия наук). 18 человек ежегодно являются стипендиатами Государственного Совета Республики Крым.

В Раздольненском районе функционирует организация дополнительного образования «Центр детского и юношеского творчества», который посещают 798 учащихся, что составляет 26% от общего числа детей школьного возраста.

По результатам обучения в общеобразовательных муниципальных организациях в 2013 году 4 выпускника 11-х классов награждены серебряными медалями, 8 выпускников – золотыми медалями, в 2014 году 6 выпускников 11-х классов награждены медалями «За особые успехи в учении».

Выпускники муниципальных общеобразовательных учреждений района, не получившие аттестат о среднем (полном) образовании в районе отсутствуют. Все выпускники дневных общеобразовательных учреждений района прошли государственную итоговую аттестацию и получили документы об образовании.

Доля детей первой и второй групп здоровья в общей численности, обучающихся в муниципальных общеобразовательных организаций (а это здоровые и практически здоровые дети) увеличилась по сравнению с 2013 года с 66% до 71%, в связи с активизацией работы по физкультурно-спортивному направлению, увеличением охвата детей в детских стационарных лагерях отдыха с дневным пребыванием, функционирующих на базе общеобразовательных учреждений. В каждом общеобразовательном учреждении разработан и действует план мероприятий по оздоровлению и отдыху детей, направленный на сохранение и укрепление здоровья обучающихся, путем физкультурно-спортивной деятельности, пропаганды здорового образа жизни.

В 2014 году расходы бюджета на общее образование увеличены к уровню 2013 года на 80% и составили 344,1 млн. руб. Увеличение расходов в 2014 году связано с приобретением спортивного инвентаря, повышением заработной платы педагогическим работникам. В сравнении с 2010 годом расходы на развитие отрасли образования возросли почти в 2,5 раза (137,3 млн. руб. в 2010 году).

1.6.4. Обеспеченность учреждениями культуры и спорта

В районе сложилась особенная историко-культурная традиция, которая органично соединила в себе элементы русской, украинской, крымско-татарской культур, в разные исторические периоды заселивших территорию Раздольненского района.

Культура, как самостоятельная отрасль, по своей структуре неоднородна и представляет сферу библиотечного, клубного, музейного дела, концертных организаций, памятников истории и культуры, образовательных учреждений в сфере культуры.

Право жителей района на участие в культурной жизни и пользование учреждениями культуры, на доступ к культурным ценностям обеспечивают общедоступные учреждения культуры.

Сеть общедоступных учреждений культуры Раздольненского района по состоянию на 01 января 2015 года



В целом состояние культуры в Раздольненском районе характеризуется отлаженной системой оказания культурно-досуговых услуг в области культуры.

Показатели обеспеченности района учреждениями культуры за период с 2010 по 2014 годы

Показатели	2010г.	2011г.	2012г.	2013г.	2014г.
Количество учреждений культуры всего, ед.	59	59	59	59	56
В том числе: - районный дом культуры	1	1	1	1	1
- поселковых домов культуры	1	1	1	1	1
- сельских домов культуры / сельских клубов	30	30	30	30	27
Количество музыкальных школ	1	1	1	1	1
Количество библиотек	25	25	25	25	25
Количество народных музеев	1	1	1	1	1

За период с 2010 -2014 годы на базе клубных учреждений района функционирует 154 клубных формирований, в которых ведется работа по разнообразным направлениям, количество учащихся и обучающихся в учреждениях культуры составляло в 2014 году 3687 человек. На текущий год

эта цифра увеличилась до 3702 за счет притока детей из общеобразовательных школ, что обуславливает потребность в открытии 9 новых клубных формирований в течение 2015 года. Дома культуры Раздольненского района работают на перспективу: на будущий год планируется увеличение количества детей до 3800, что повлечет увеличение потребности в клубных коллективах до 170. Из общего количества клубных формирований 100 – коллективы самодеятельного художественного творчества, в т.ч. для детей и подростков 74 творческих объединений, где свой творческий потенциал могут реализовать 1046 детей и подростков.

В 2015 году в учреждениях культуры осуществляют свою деятельность 102 человека, из них 51 работник, обеспечивающий культурно-досуговую деятельность, 22 человека являются работниками детских музыкальных, художественных, хореографических школ и школ искусств, 30 работников библиотек и 3 работника музея.

Лучшие творческие коллективы района и отдельные исполнители принимают активное участие в региональных, республиканских и международных фестивалях и конкурсах. В рамках фестивалей проходят выставки декоративно-прикладного творчества, оформляются павильоны, где демонстрируются особенности быта, обычаев и обрядов народа Крыма, проводится дегустация национальных блюд.

Уровень фактической обеспеченности библиотеками в 2014 году составил 61%, в 2015 году планируется довести до 63% за счет открытия Кропоткинской сельской библиотеки. В 2010-2014 гг. в районе функционируют одна районная и детская библиотеки и 23 сельских библиотек.

В библиотеках района ведется работа по всем объявленным государственным программам, в т.ч. по краеведению. Создается картотека народных умельцев, работы которых систематически принимают участие в районных выставках декоративно-прикладного творчества. Практически во всех библиотеках системы работают кружки, клубы по интересам, любительские объединения. На данный момент их 20, из них 1 для взрослых, 2 для юношества, остальные – детские. В данных объединениях принимают участие более 300 пользователей библиотек.

Расположенные на территории района 30 объектов культурного наследия (памятники), 28 из которых находятся на балансе сельских поселений, нуждаются в реставрации.

В 2014 году расходы бюджета на учреждения культуры составили 55077,4 тыс. руб., что больше к уровню 2013 года на 125% и к уровню 2012 года на 180%. Увеличение расходов в 2014 году связано с повышением заработной платы работников культуры.

Сложившаяся ситуация в отрасли «культуры», характеризуется финансированием только на поддержание деятельности учреждений культуры, но не на развитие.

Большинство зданий, в которых находятся учреждения культуры, требуют капитального ремонта или реконструкции, серьезных мероприятий по обеспечению безопасности оказания культурных услуг населению.

Технологическое оснащение отрасли не соответствует целям, задачам и вызовам времени.

В течение последних ряда лет в Раздольненском районе значительно улучшились условия для развития физической культуры, массового спорта и спорта высших достижений. Развивалась инфраструктура массового спорта, совершенствовалась спортивно-массовая и физкультурно-оздоровительная работа среди всех категорий и возрастных групп населения района. Особое внимание уделялось совершенствованию кадровой политики.

В 2012 году в Раздольненском районе доля населения, занимающегося физической культурой и спортом составила 11,2%, в 2013 году составила 11,4 %, в 2014 году- 11,7% от общего числа проживающих в районе.

В 2012-2014 годы были проведены крупные мероприятия по развитию и совершенствованию спортивной инфраструктуры, капитально отремонтированы спортзалы.

На начало 2015 года в Раздольненском районе 83 спортивных сооружений, в том числе стадион -1, футбольные поля-19, плоскостные сооружения -63, в том числе спортивные залы -19.

С целью популяризации физической культуры и спорта в Раздольненском районе, отделом образования, молодежи и спорта совместно с ФСО «Колос», «Центром Детского Юношеского Творчества», органами местного самоуправления ежегодно проводится более 40 спортивно-массовых и оздоровительных мероприятий по 15 видам спорта.

Сборные команды по футболу, шахматам, греко-римской борьбе, гиревому спорту, тайскому боксу достойно и успешно выступают на соревнованиях различного уровня.

Физкультурно-оздоровительную и спортивную работу на территории Раздольненского района проводят 38 штатных физкультурных работника.

На территории района работает один «Центр Детского Юношеского Творчества» в нём работает 5 тренеров преподавателей и занимаются 182 человека.

Несмотря на положительные тенденции в развитии отрасли, Раздольненский район нуждается в более интенсивном развитии всей системы физической культуры и спорта.

Среди основных проблем, препятствующих максимально – эффективному развитию физической культуры и спорта в Раздольненском районе можно выделить проблемы, объективно присущие не только в Раздольненском районе, но и в Республике Крым в целом:

- недостаточное финансовое обеспечение физической культуры и спорта в Раздольненском районе;

- остается низким уровень обеспеченности спортивными сооружениями, в том числе современными спортивными объектами, для подготовки спортсменов высокого класса;

- значительная часть населения Раздольненского района не привлечена к систематическим занятиям физической культурой и спортом, что негативно сказывается на здоровье, производительности труда граждан, подготовке

молодежи к защите Отечества, профилактике асоциальных явлений в молодежной среде;

- остается низким уровень обеспеченности отрасли физической культуры и спорта квалифицированными специалистами;

- недостаточна информационная поддержка физической культуры и спорта, пропаганда здорового образа жизни населения Раздольненского района.

1.6.5. Обеспеченность жильем и ЖКХ

Одной из приоритетных целей перспективного развития района является обеспечение потребности населения в жилье.

Информация о жилищном строительстве в районе

Показатель	Тыс. кв. м				
	2010	2011	2012	2013	2014
Введено в эксплуатацию жилья, кв. м общей площади	3533	2096	2264	1344	1851
Введено в эксплуатацию жилья, кв. м общей площади на 10 тыс. населения	1024,1	607,5	661,9	394,1	608,9

Ввод жилья в последние годы осуществлялся в основном за счет индивидуальных застройщиков, этим и объясняется скачкообразность количества введенных кв.м., поскольку предсказать, сколько жилых домов будет готово для ввода в эксплуатацию по годам в частном секторе проблематично.

Так же, сложности с вводом в эксплуатацию связаны с непрозрачным, излишне забюрократизированным Порядком приемки в эксплуатацию, принятым Минрегионстроем Украины и, практически не измененный Государственным Советом Республики Крым в 2014 году.

В 2012 году был сдан в эксплуатацию многоквартирный жилой дом, этим и объясняется увеличение вводимой площади.

Общая площадь жилищного фонда сельских поселений, находящихся на территории Раздольненского района на 01.01.2014 года составляет 575186 кв. метров, в том числе:

- многоквартирные жилые дома – 91358 кв.м. (16 %);
- индивидуальные жилые дома - 483828 кв. м. (84 %).
- доля аварийного и ветхого жилья составляет - 2,9 % (5234 кв.м).

Показатели обеспеченности жильем по Раздольненскому району по состоянию на 01.01.2015 года

Наименование поселений	Численность населения (чел.)	Жилой фонд (кв. м)	Средняя обеспеченность жильем (кв. м на 1 чел.)
Раздольненское поселение	7352	113371	15,4
Новоселовское поселение	3225	64100	19,9
Ботаническое поселение	2596	61818	23,8
Березовское поселение	1939	31646	16,3

Зиминское поселение	1602	22505	14,0
Кукушкинское поселение	1542	32187	20,9
Серебрянское поселение	2001	29621	14,8
Славянское поселение	1469	33259	22,6
Ковыльновское поселение	2260	51665	22,9
Ручьевское поселение	2138	51310	24,0
Славновское поселение	1694	47287	27,9
Чернышевское поселение	2815	36417	12,9
Итого по району	30633	575186	x

Общая площадь жилых помещений, приходящаяся в среднем на одного жителя составляет 18,8 кв.м., в том числе введенная в действие за один год в 2013 году составила 0,039 кв.м., в 2014г. - 0,061 кв.м. Уровень обеспеченности жильем по поселениям колеблется от 12,9 кв. м. в расчете на одного жителя в Чернышевском сельском поселении до 27,9 кв. м. в Славновском сельском поселении.

В Раздольненском районе 209 многоквартирных домов, из них 162 дома на территории Раздольненского сельского поселения, 8 домов на территории Ботанического сельского поселения, 17 домов на территории Новоселовского сельского поселения, 6 домов на территории Ковыльненского сельского, 2 дома на территории Ручьевского сельского поселения, 2 дома на территории Чернышевского сельского поселения, 2 дома на территории Серебрянского сельского поселения, 9 домов на территории Славновского сельского поселения. С 2014 года проводится работа по выбору способа управления многоквартирными домами.

На территории Раздольненского района за 2014 год предоставлено всего земельных участков под строительство 0,1966 га., в том числе земельных участков, предоставленных для жилищного строительства, индивидуального строительства и комплексного освоения в целях жилищного строительства 0,1958 га. в расчете на 10 тыс. населения.

С 2014 года в районе ведется работа по кадастровому учету земельных участков, на которых расположены многоквартирные дома, проведено межевание 27% земельных участков. К 2017 году планируется завершение работ по межеванию и постановке на кадастровый учет земельных участков, на которых расположены многоквартирные дома.

На 01.01.2014 год признаны нуждающимися в улучшении жилищных условий, в том числе поставлены на учет в качестве нуждающихся в жилых помещениях, предоставляемых по договорам социального найма - 262 сельских семей. Из них - 72 сельских молодых семей и молодых специалистов.

В районе состоят на учете в качестве нуждающихся в жилых помещениях следующие категории граждан:

- дети - сироты и дети, оставшиеся без попечения родителей;
- участники программы "Жилье для Российской семьи» на 2011-2015 годы;
- ветераны ВОВ;

- участники работ по ликвидации последствий аварии на Чернобыльской АЭС;
- ветераны боевых действий;
- инвалиды.

Коммунальные услуги (газ, электроэнергия, теплоснабжение, водоотведение) в районе оказывают 11 организаций: 6 из которых являются частными - ООО «Крымская водная компания», ИП «Еременко А.Г.», ИП «Сейтумаров», КФХ «Татьяна», ООО «ВВ ПЛЮС», ООО «СПМК-73»; 2 организации муниципальные – МУП «ЖКХ Раздольненское» и МУП «ЖКХ Родник»; 3 организации государственные – ГУП РК «Крымтеплокомунэнерго», ГУП РК «Крымгазсети», ГУП РК «Крымэнерго» с участием в уставном капитале субъекта Российской Федерации, таким образом, доля частных организаций в районе составляет 55%.

Уровень благоустройства жилищного фонда составляет: централизованным водоснабжением-98%, водоотведением -50%, газификации - 77%, электрификации -95%. Только около 98 % площади жилищного фонда в сельских поселениях Раздольненского района подключены к водопроводным сетям. Еще 2 % населения района в пяти сельских поселениях пользуются услугами уличной водопроводной сети (водоразборными колонками).

По состоянию на 01.01.2014года распределительная система водоснабжения сельских поселений Раздольненского района включает в себя 63 водозаборов (63 артезианских скважин), 134 км, напорных водоводов, 27 водопроводных башен, 345 км. поселковых водопроводных сетей. На текущий момент система водоснабжения сельских поселений Раздольненского района обеспечивает в полной мере потребности населения и производственной сферы в воде.

Амортизационный уровень износа, как магистральных водоводов, так и уличных водопроводных сетей составляет в сельских поселениях муниципального района около 75 %.

На текущий момент более 45 % объектов водоснабжения требует срочной замены.

К системе сетевого газоснабжения в сельских поселениях Раздольненского района подключены 25 из 41 населенных пунктов.

Централизованные системы теплоснабжения имеются только в отдельных сельских поселениях Раздольненского района. Уровень износа объектов теплоснабжения составляет 55 %.

Центральной канализацией обеспечены объекты многоквартирного жилищного фонда и социальной сферы в сельских поселениях: п. Раздольное, с. Ботаническое.

Централизованный сбор, вывоз и утилизация бытовых отходов организован. Вывоз ТБО на утилизацию производится на Раздольненский поселковый полигон ТБО, который расположен в районе с. Ковыльное. Полигон ТБО п. Раздольное является единственным паспортизированным объектом на территории района.

Для решения проблемы полной обеспеченности населения благоустроенным жильем необходимо принятие комплексной программы, предусматривающей создание в районе крупных специализированных строительно-монтажных организаций и предприятий по производству строительных материалов, возобновление строительства жилья для своих работников хозяйствами и предприятиями района, развитие ипотечного кредитования и других форм финансовой поддержки индивидуального строительства, развитие коммуникаций, инженерных сетей и жилищной инфраструктуры.

Наряду с точечной застройкой в населенных пунктах, должна практиковаться квартальная застройка, комплексное освоение новых территорий. На этих территориях одновременно со строительством жилья должны строиться детские сады, школы, торгово-бытовые и культурно - досуговые объекты, создаваться вся необходимая социальная инфраструктура. При этом обязательным условием должна быть ценовая доступность такого жилья для большинства жителей района. Необходимость в комплексной застройке будет возникать, в первую очередь, в связи с потребностью в кадровом обеспечении новых предприятий, промышленных и торгово-промышленных зон, комплексных центров. Поэтому в решении этой проблемы должен участвовать крупный бизнес и инвесторы.

Необходимо благоустраивать и существующий жилой фонд, прежде всего в сельских поселениях. Качество жизни на селе должно соответствовать городским стандартам. Для реализации жилищной программы и повышения уровня жизни населения в районе необходимо сформировать соответствующий индустриально-строительный кластер.

Уровень и качество жизни населения являются абсолютными приоритетами как для района в целом, так и для поселений. Существующие в настоящее время территориальные различия в уровнях доходов, обеспеченности жильем и его благоустройстве, доступности образования, медицины и других социальных составляющих, требующихся для нормальной жизни населения, обуславливают необходимость разработки и реализации стратегии развития каждого сельского поселения.

1.7. Анализ социально-экономического развития отраслей за текущий период (9 месяцев 2015 года)

Сельское хозяйство

В текущем году аграриям пришлось нелегко, на состоянии их дел негативно отразилось отсутствие воды в Северо-крымском канале. Но, несмотря на пережитые трудности, в целом в сельскохозяйственной отрасли наметились положительные тенденции развития.

В текущем году сельхозтоваропроизводителями района всех форм собственности благодаря эффективному проведению всех агротехнологических мероприятий и благоприятным метеоусловиям собран рекордный для района урожай зерновых культур.

В сельскохозяйственной отрасли наметились положительные тенденции и увеличение урожая:

- проведена уборка ранних зерновых культур, скошено и обмолочено 37594 гектар, средняя урожайность составила 29,7 ц/га.

- собрано 109 тысяч тонн зерновых (в 1,8 раза превышает уровень прошлого года);

- произведено на 160 тонн больше овощей и картофеля (7725 тонн)

- на 2% больше уровня 2014 года произведено плодовых и ягодных культур и винограда (620 тонн);

- кориандра собрано 722 тонны, урожайность составила 11,5 ц/га, превышает прошлогодний показатель более чем в 2,5 раза;

- льна масличного получено 1318 тонн, что больше уровня 2014 года в 8,6 раза;

- проса намолочено 4450 тонны, урожайность 28,8 ц/га, что выше уровня 2014 года 16,8 ц/га.

- произведено 8,6 тыс. тонн подсолнечника, урожайность составила 13,5 ц/га (в 2014 году урожайность составляла 10,9 ц/га).

Сегодня аграриями района проводится сев озимых культур под урожай 2016 года (посеяно 30% от прогноза), все плановые показатели будут выполнены в полном объеме.

Увеличено производство продукции животноводства:

- валовое производство мяса в общественном секторе на 52,5% (610,3 т.);

- производство яиц на 2,7 %;

- производство молока в общественном секторе на 28,0 % (за счет увеличения продуктивности коров и составляет 2,5 тыс. тонн).

В отрасли животноводства увеличено поголовье к уровню 2014 года:

- поголовье КРС в общественном секторе увеличилось на 31,2% (1513 гол.);

- коров на 17,5 % (470 гол.);

- свиней в 2,3 раза (3155 гол.),

- овец в 2 раза (4909 гол.)

- птицы на 6,9 тыс. гол в связи с началом производственного цикла ООО «АгроЕва Акуна Матата».

Стоимость валовой продукции растениеводства, в сопоставимых ценах 2014 года составляет 983,1 млн. руб., темп роста по сельхозпредприятиям составил 142,2%.

Стоимость валовой продукции животноводства в сопоставимых ценах 2014 года равна 560,3 млн. руб., темп роста валовой продукции животноводства по сельхозпредприятиям равен 101,2 %.

С целью стабилизации ценовой ситуации и насыщения продовольственного рынка товарами, производимыми местными сельхозтоваропроизводителями в районе постоянно проводятся ярмарки сельхозпродукции (272).

В рамках оказания поддержки сельхозтоваропроизводителей фермерами и руководителями хозяйств приобретено в лизинг сельскохозяйственной техники на сумму более 56,0 млн. руб.

Перспективы развития АПК Раздольненского района неразрывно связаны с участием во всех государственных программах и проектах. Сегодня аграрии как никогда почувствовали реальную поддержку и помощь правительства Российской Федерации и Республики Крым.

В рамках «Государственной программы развития сельского хозяйства и регулирования рынков сельскохозяйственной продукции, сырья и продовольствия Республики Крым на 2015-2017 годы»:

- предоставлена субсидия на оказание несвязанной поддержки сельскохозяйственным товаропроизводителям в области растениеводства в сумме 25,6 млн. руб. Сельхозпредприятия Раздольненского района активно поучаствовали в данной государственной программе, о чем свидетельствуют цифры на графике;

- предоставлена субсидия на возмещение части затрат на приобретение элитных семян в сумме 54,9 тыс. руб. (получатель СПК (колхоз) «Каркинитский»), работа в данном направлении продолжается и аграрии формируют пакеты документов на компенсацию стоимости семян элиты, приобретенных на озимый сев под урожай 2016 года;

- предоставлена субсидия на возмещение части затрат сельскохозяйственных товаропроизводителей на 1 кг реализованного и (или) отгруженного на собственную переработку молока в сумме 2,5 млн. руб. (получатель СПК (колхоз) «Каркинитский»).

В рамках реализации государственной программы «Поддержка начинающих фермеров в Республике Крым на 2015-2017 годы», способствующей развитию малого бизнеса в сельском хозяйстве, фермеры района победили в конкурсе бизнес - проектов:

- «Промышленное производство кролиководства К(Ф)Х Боднар А.Н.» выделено грант, на безвозмездной основе, в размере 1,1 млн. руб.;

- «Производство овощей открытого грунта с использованием интенсивных технологий и капельного орошения ИП К(Ф)Х Полищук И.Б.» выделено грант в размере 750,0 тысяч руб.

Участником ведомственной целевой программы «Развитие семейных животноводческих ферм в Республике Крым на 2015-2017 годы» стало КФХ «Селяметов С.Р.».

Тема бизнес - проекта «Развитие молочного скотоводства и производства мяса КРС».

Проект предусматривает строительство молочно-товарной фермы, покупку племенных животных, а также приобретение высокотехнологичного оборудования для молочно-товарной фермы (доильный зал, кормовая кухня). Общее количество персонала, которое планируется задействовать для обеспечения эффективного производственного процесса, составляет 14 человек, из них четыре постоянных и 10 временных рабочих мест (наемных на сезонные работы).

После выхода на проектную мощность КФХ Селяметов С.Р. увеличит более чем в два раза поголовье скота (до 200 голов), а также все производственные показатели, для этого ему выделен грант в размере 6,0 млн. руб.

В текущем году впервые осуществляются мероприятия в рамках Муниципальной программы «Устойчивое развитие сельских территорий Раздольненского района Республики Крым на 2015-2017 годы и на период до 2020 года», утвержденной Постановлением Администрации Раздольненского района от 31.12.2014г. № 102.

В рамках реализации данной программы по мероприятию «Улучшение жилищных условий граждан, проживающих в сельской местности, в том числе молодых семей и молодых специалистов»:

- получили свидетельства о предоставлении социальной выплаты на строительство (приобретение) жилья в сельской местности:

- Внукевич Елена Валерьевна (Кукушкинский с/с);

- Бреславец Светлана Анатольевна (Раздольненский с/с).

- прошли конкурсный отбор и октябре месяце получают вышеуказанные свидетельства:

- Иванощук Руслан Евгеньевич (Чернышевский с/с);

- Бабченко Анастасия Николаевна (Раздольненский с/с);

- Ткаленко Ирина Геннадьевна (Ботанический с/с);

- Кирсанов Денис Леонидович (Раздольненский с/с).

По мероприятию «Грантовая поддержка инициатив граждан, проживающих в сельской местности» прошел конкурсный отбор проект по строительству детской площадки в с. Чернышево (150,0 тыс. руб.), после соблюдения процедуры согласования данный проект будет профинансирован.

В рамках вышеуказанной программы сформированы списки потенциальных участников на будущий 2016 год (по мероприятию улучшение жилищных условий подали заявки и готовят пакеты документов 6 человек; в грантовой поддержке инициатив граждан будут участвовать 6 сельских советов: 5 из них это – строительство детских площадок, 1 – строительство спортивной площадки).

Свое дальнейшее развития мы неразрывно связываем с реализацией инвестиционных проектов и привлечением инвестиций в агропромышленный комплекс.

Сегодня в районе реализуются следующие инвестиционные проекты:

1. Ввиду актуальности развития молочного скотоводства в текущем году в районе начата реализация проекта (за счет собственных средств) по «Реконструкции и строительству животноводческого комплекса и оборудованию молочно-товарной фермы с целью развития молочного скотоводства с поголовьем дойного стада до 400 голов в ООО «Сойбин». Ориентировочная сумма капитальных вложений по данному проекту – 25,0 млн. руб. В настоящее время идут строительные работы, уже полностью восстановлено здание фермы, вложено 5,0 млн. собственных средств, заказано импортное оборудование для фермы, подыскивается племенное

поголовье скота. Проект социально значимый и экономически рентабельный, в процессе его реализации будет создано дополнительно 25 рабочих мест, что положительно отразится на поступлениях в бюджеты всех уровней, возрастет занятость местного населения.

2. В настоящее время успешно реализуется на территории района инвестиционный проект: «Развитие отрасли птицеводства в ООО «АгроЕва Акуна-Матата», начат производственный цикл - приобретено поголовье однодневных бройлерных цыплят, введено в эксплуатацию 6 птичников (сейчас поголовье составляет 60,0 тыс. голов).

3. Подписано инвестиционное соглашение о реализации инвестиционного проекта «Развитие овцеводства в Раздольненском районе Республики Крым» с ООО «Северо-западная нефтегазовая компания»:

- стоимость проекта - 675,0 млн. руб., в том числе капитальных вложений 372,5 млн.руб.;

- срок окупаемости проекта- 4 года;

- срок реализации проекта- 2 года;

- количество рабочих мест- 246.

Проект предусматривает: создание крупного овцеводческого хозяйства (100,0 тыс. голов) с дальнейшей переработкой сырья (мяса, молока, шерсти) в рамках мясокомбината и молочно-перерабатывающего заводов. Планируется строительство следующих объектов: загоны для овец, скотобойня, ветеринарная клиника, лаборатория, карантинно-изолированные отделения, селекционные отделения, цех по производству комбикорма, складские помещения.

4. Реализуется инвестиционный проект в перерабатывающей отрасли «Строительство и оборудование завода по переработке продукции растениеводства и производство комбикормов». Инициатор проекта ООО «ТПК Инфокар», который имеет статус участника свободной экономической зоны, что предполагает особый режим осуществления хозяйственной и иной деятельности, включая льготное налогообложение и применение таможенной процедуры свободной таможенной зоны.

В рамках реализации собственного инвестиционного проекта по установке завода по переработке зерна, как участника СЭЗ, предприятие заказало и оплатило импортное оборудование для мельницы, в настоящее время ожидается поставка оборудования, ориентировочная сумма капитальных вложений 12,0 млн. руб.

Капитальное строительство

В течение 2014 года Администрацией Раздольненского района совместно с органами местного самоуправления проведена работа по освоению бюджетных средств в сумме 46,0 млн. руб. на капитальный ремонт социально значимых объектов:

1. Капитальный ремонт пяти общеобразовательных учреждений на сумму 6,482 млн.руб. (кровля – с. Орловка, с. Славянское; спортзал – с. Кукушкино, пгт. Новоселовское);

2. Капитальный ремонт четырех объектов культуры на сумму 15,218 млн. руб. (с. Ковыльное, с. Кропоткино, с. Зимино, с. Славянское)

3. Гидродинамическая очистка дренажной системы с. Ботаническое – 819,74 тыс. руб.;

4. Капитальный ремонт системы водоснабжения с. Славянское – 12,577 млн. руб.;

5. Капитальный ремонт насосной станции 4-го подъема воды в с. Ковыльное – 4,6 млн. руб.;

6. Капитальный ремонт детского сада «Тополек» на 90 мест в с. Котовское – 5,6 млн. руб.

7. Освещение двух улиц с. Славное – 700 тыс. руб.

В 2015 году на территории Раздольненского района реализуются следующие объекты капитального строительства:

1. Капитальный ремонт Дома культуры с. Ручьи Раздольненского района Республики Крым на сумму 179,1 тыс.руб. (завершение);

2. Капитальный ремонт детского сада «Тополек» на 90 мест с. Котовское Раздольненского района Республики Крым на сумму 4535,0 тыс. руб. (завершение).

3. Капитальный ремонт насосной станции 3-го подъема воды в с. Сенокосное, Раздольненского района, Автономной Республики Крым на сумму 4029,2 тыс. руб. (завершение).

4. Реконструкция сетей водоснабжения и скважин в с.Нива Раздольненского района Автономной Республики Крым на сумму 351,30 тыс. руб.

В соответствии с Федеральной целевой программой «Социально-экономическое развитие Республики Крым и г. Севастополя до 2020 года» в 2015 году будет построено два ФАПа в с. Нива и с. Красноармейское.

На проведение капитального ремонта дошкольных образовательных учреждений (детский сад «Красная шапочка», детский сад «Сказка») в 2015 году Советом министров Крыма выделено 115,6 млн. руб. (создание 260 дополнительных мест).

Финансы

Раздольненский район на 95% является дотационным районом. Безвозмездные поступления за 9 месяцев 2015 года составили 509 млн.736 тыс. руб., в том числе:

- дотации на выравнивание бюджетной обеспеченности – 92млн.075 тыс. руб.(17%),

- субвенции и субсидии – 417млн.660 тыс. руб. (78%).

Доходы консолидированного бюджета Раздольненского района за 9 месяцев 2015 года составили 530,7 млн. руб., в том числе 20,951 млн. руб. – собственные налоговые и неналоговые доходы.

План бюджетов сельских поселений по налоговым и неналоговым доходам исполнен на 119,7%, по бюджету муниципального образования Раздольненский район на 108,4%.

В разрезе собственных налоговых и неналоговых доходов основными являются:

- налог на доходы физических лиц - поступило в сумме 11млн.691тыс.руб.(55,8%);
- единый налог на вмененный доход для отдельных видов деятельности - поступило 2млн.195 тыс. руб.(10,5%);
- доходы, полученные в виде арендной платы за земельные участки, которые расположены в границах сельских поселений - поступило 3млн.395тыс. руб.(16,2%)

В структуре расходов районного бюджета наибольший вес занимают расходы на образование – 264 млн.901тыс.руб.(52,3%), социальную политику -161 млн.305 тыс. руб.(31,9%), общегосударственные вопросы – 50 млн.869 тыс. руб. (10%) и культуру -25млн.785 тыс. руб.(5,1%).

Бюджетные средства направлены на повышение заработной платы работников бюджетной сферы, капитальный и текущий ремонты объектов коммунальной и социальной сфер, на организацию питания и подвоза детей в период летнего оздоровления.

Социальная поддержка населения

Ситуация в социальной сфере характеризуется следующими показателями:

- рост среднемесячной заработной платы составил 73,8% или в 1,74 раза (январь-14776 руб., июнь 25685 руб.);
- социальную поддержку получают 4002 граждан, в том числе малообеспеченных - 909 человек, на общую сумму 225 млн.297 тыс. руб.;
- единовременная поддержка 704 ветеранов войны на сумму 1 млн.475 тыс. руб.;
- ежемесячные выплаты 3014 ветеранам войны и труда на сумму 12 млн.856 тыс. руб.
- выплата компенсации дополнительного отпуска и на продукты питания лицам, пострадавшим вследствие Чернобыльской катастрофы в сумме 339,5 тыс. руб.;
- оплата льготного проезда отдельным категориям граждан на общую сумму 475,5 тыс. рублей;
- социальная поддержка по оплате жилищно-коммунальных услуг на сумму 8 млн.212 тыс. рублей.

Сфера образования

В 2014/2015 учебном году в сфере образования решены несколько первоочередных задач:

- работники образования переведены на новую систему оплаты труда;
- проведена необходимая работа для введения новых федеральных образовательных стандартов;

- проведена модернизация отдельных общеобразовательных организаций;

- дошкольные образовательные учреждения переданы в непосредственное управление отдела образования.

Сеть образовательных организаций района состоит из 18 муниципальных бюджетных общеобразовательных учреждений и 9 муниципальных бюджетных дошкольных образовательных учреждений.

Дошкольным образованием в районе охвачено 796 детей в возрасте от 3 до 7 лет (72% от общего количества детей этого возраста). В единой электронной очереди зарегистрированы на получение места в дошкольную образовательную организацию 445 детей. Дополнительно с 20.04.2015 года открыта группа дошкольников в МБДОУ «Чернышевский детский сад «Подснежник» (принято 25 детей). В октябре 2015 года планируется открытие группы дошкольников МБДОУ «Ботанический детский сад «Ромашка».

Учащиеся 1-4 классов и ученики льготной категории 5-11-х классов на протяжении 2014/2015 учебного года обеспечивались бесплатным горячим питанием (1133 ученика – за счет субвенции из республиканского бюджета и 783 ученика льготной категории – за счет средств местного бюджета).

Бесплатный подвоз обучающихся, проживающих в сельской местности, к месту обучения и обратно домой из 22 населенных пунктов осуществляют 11 школьных автобусов. На их переоборудование из местного бюджета выделено 1564,0 тыс. руб.

Для реализации права детей с ограниченными возможностями здоровья на получение качественного образования в пяти школах района функционируют 8 инклюзивных классов, в которых обучается дети с ограниченными возможностями здоровья. На эти цели в рамках реализации мероприятий Программы «Доступная среда» на 2011-2015 годы» в 2014 году из Республиканского бюджета выделено более 2млн. 300 тыс. руб.

В 2014/2015 учебном году в Раздольненском районе» было организовано и проведено 22 олимпиады по базовым и специальным дисциплинам, в которых приняли участие 763 школьника 7-11 классов. 5 учащихся стали победителями Крымского этапа всероссийских олимпиад школьников (гуманитарный цикл предметов).

В районе прошло более 60 интеллектуальных конкурсов, в которых приняли участие 2501 обучающийся 1-11 классов. Победителями международных конкурсов стали 13 школьников, всероссийских конкурсов - 32 школьника, региональных - 61 школьник. В 16 творческих конкурсах приняли участие 2570 обучающихся, из них: 1 победитель всероссийского этапа, 24 победителя республиканского этапа, 1640 победителей муниципального этапа.

В системе образования Раздольненского района в настоящее время функционирует муниципальное бюджетное учреждение дополнительного образования «Центр детского и юношеского творчества» с общим охватом 734 обучающихся. На базе Центра детского и юношеского творчества успешно работает Малая академия наук школьников Крыма «Искатель».

В районном этапе Малой академии наук школьников Крыма «Искатель» в 2014/2015 учебном году приняло участие 26 учащихся из 10 общеобразовательных учреждений района. 18 учащихся приняты кандидатами в действительные члены МАН школьников Крыма «Искатель», 7 учащихся стали действительными членами МАН школьников Крыма «Искатель».

В 2015 году в детских заведениях отдыха и оздоровления на базе 18 общеобразовательных учебных заведений района организован летний отдых с выездом на море для 2322 ребенка школьного возраста (76% от общего количества учащихся). Финансирование Программы по оздоровлению составило 2,1 млн. руб.

Улучшение материально-технического состояния образовательных учреждений:

- проведены капитальные ремонты: МБОУ «Славянская школа - детский сад» (кровля), МБОУ «Орловская школа - детский сад» (кровля), МБОУ «Кукушкинская школа - детский сад» (спортзал), МБОУ «Новоселовская школа» (спортзал) на общую сумму - 5 млн. 869 тыс. руб.

По субсидии модернизация региональной системы образования (МРСО):

- проведены ремонтные работы в кабинетах и столовых (Сенокосненская школа-детский сад, Ботаническая школа, Чернышевская школа и Раздольненская школа - лицей № 1) – 4 млн. 298 тыс. руб.;

- приобретено учебное и учебно-лабораторное оборудование на сумму 15 млн. 200 тыс. руб.;

- приобретено оборудование на пищеблоки – 4 млн. 162 тыс. 376 руб.;

- приобретено спортивное оборудование и инвентарь в муниципальные бюджетные общеобразовательные учреждения «Ручьевская школа», «Чернышевская школа», «Славновская школа-детский сад», «Серебрянская школа-детский сад» и «Раздольненская школа-гимназия №2 им. Л.Рябики» на сумму 650 тыс. руб.

В рамках подготовки к началу нового 2015/2016 учебного года:

- приобретено основных средств на сумму 2 млн. 733 тыс. руб. (котлы отопительные, насосы, холодильное оборудование, электрические плиты, спортивные товары и другое);

- проведены косметические ремонты на сумму более 3 млн. руб.;

- проведены земельно-кадастровые работы на сумму 1 млн. 300 тыс. руб.

Здравоохранение

После перехода системы здравоохранения Крыма в законодательное поле Российской Федерации произошли существенные изменения в области обеспечения населения Раздольненского района медицинскими услугами:

1. С января 2015 года заработала страховая медицина (страховые полюса оформили 98% населения района, 15-ти тысячи человек оказаны медицинские услуги).

2. Введена 3-х уровневая система направления пациентов к специалистам.

3. Функционируют круглосуточный и дневной стационары (оказана медицинская помощь 3266 чел.).

Для эффективного функционирования объектов здравоохранения организовано выполнение следующих мероприятий:

1. Для больных круглосуточного стационара организовано бесплатное 3-х разовое горячее питание;

2. Приобретено медикаментов на сумму 6,2 млн. руб. Льготная категория

граждан – инвалиды получили лекарственные средства на сумму 26,0 тыс. руб.;

3. Проведены ремонтные работы в родильном отделении, рентгенкабинете, баклаборатории, отремонтирована крыша рентгенкабинета на общую сумму 370,5 тыс. руб.;

4. В больнице установлены три дизельные котельные;

5. В лечебно-профилактических учреждениях района заменено 8 электросчетчиков. Теплосеть больницы подготовлена к отопительному сезону;

6. Осуществляется кадровая политика - приняты на работу хирург-рентгенолог, уролог, 2 врача-стоматолога.

Спорт, культура

Важными приоритетами работы руководства муниципального образования является формирование здорового образа жизни школьников и населения, развитие массового спорта.

В 18-ти общеобразовательных школах Раздольненского района 800 школьников посещают 53 спортивных кружка по таким видам спорта как: футбол, волейбол, баскетбол, гиревой спорт, греко-римская борьба, кикбоксинг, теннис, рукопашный бой, шахматы и шашки. В дошкольных учебных заведениях ежедневно проводятся занятия по оздоровительной гимнастике.

При Раздольненском районном центре детского и юношеского творчества 142 ребенка посещают спортивные секции по тайскому боксу, греко-римская борьба, атлетическая гимнастика, юный футболист, шахматно–шашечную секцию.

На областных соревнованиях среди юношей и juniоров было завоёвано 20 золотых медалей, 9 серебряных медалей, 2 бронзовые медали.

Воспитанники старшей группы (юноши) Раздольненской УВК «Школы-гимназии» № 2 стали победителями в областных соревнованиях по мини-футболу в рамках Общероссийского проекта «Мини-футбол в школу» и завоевали путёвку в г. Ейск, Краснодарского края.

В целях развития мас-рестлинга субъектов Российской Федерации в Адлере состоялся Всероссийский турнир "Победа", на котором Республику

Крым представлял Раздольненский спортсмен Павел Дудаков. Он стал первым специалистом в Крыму по мас-рестлингу.

Текущий год для жителей Раздольненского района ознаменован такими яркими культурными событиями:

- празднование годовщины «Крымской весны»,
- торжественное мероприятие, посвященное 70-й годовщине Великой Победы,
- празднование Дня России,
- День поселка Раздольное,
- республиканский фестиваль национальных культур и семейного творчества «Прибой собирает друзей» (август, с.Портовое),
- республиканский рок-фестиваль «Новая жизнь» (с.Портовое).

На таких мероприятиях дарят зрителям свое творчество солисты и коллективы Раздольненского района, районного Дома культуры, образцового любительского хореографического ансамбля Раздольненской детской школы искусств «Радость», духового оркестра, вокально-инструментального ансамбля и рок-клуба «Новая жизнь». Также для участия в концертных программах часто приглашаются творческие коллективы из других регионов Крыма.

В текущем году 8 учащихся Раздольненской школы искусств и образцовые коллективы «Радость и «Дружба» стали Дипломантами и лауреатами 1-2 степеней Зональных и Республиканских смотров-конкурсов: «Живые родники», «Юный виртуоз», «Сакская муза», Международного конкурса «Крымский мир: Созвездие 2015» г. Симферополь.

Сфера ЖКХ

На территории Раздольненского района действуют семь предприятий, оказывающих услуги по водоснабжению, водоотведению, вывозу бытовых отходов, управлению и обслуживанию многоквартирными домами.

С целью оптимизации деятельности предприятий, улучшения качества оказываемых услуг в сфере питьевого водоснабжения и водоотведения:

- организован оперативный обмен информацией между Администрацией района и предприятиями водоснабжения;
- налажено взаимодействие между аварийными службами предприятий;
- проводится работа по утверждению экономически-обоснованных тарифов на оказание услуг водоснабжения и водоотведения. Утверждены тарифы на 4 предприятиях из 6.
- вопросы водоснабжения рассматриваются на сходах граждан, на заседаниях Общественного совета.

С целью качественной и своевременной уборки территорий населенных пунктов района разработана схема организации сбора, вывоза и утилизации ТБО. Услугами по сбору и вывозу ТБО пользуются 27699 жителей района, заключено 9607 договоров, в т.ч. 342 договора заключено с юридическими лицами.

Проведены мероприятия по способу управления многоквартирными домами. На территории Раздольненского района имеется 192 дома, 16 многоквартирных домов выбрали лицензированную управляющую компанию МУП «ЖКХ «Раздольненское». Остальные дома, в которых находится менее 18 квартир, выбрали непосредственное управление. Администрацией района и администрациями сельских поселений разработаны нормативно-правовые акты:

- в сфере обращения с отходами,
- природопользования,
- организации пассажирских перевозок,
- управления многоквартирными домами,
- правила благоустройства,
- по приватизации и деприватизации муниципального жилищного фонда,
- по аварийному жилому фонду и другие.

Закончены мероприятия по подготовке к отопительному периоду 2015-2016 годов объектов жилого фонда, социальной сферы и объектов жизнеобеспечения. В полном объеме закуплено твердое топливо в количестве 557 т.

Проведены мероприятия по реализации программы «Жилье для российской семьи». Сформированы списки участников в количестве 38 человек.

В рамках выделенных иных межбюджетных трансфертов в размере 4,450 млн. руб. проводятся мероприятия по установке дорожных знаков, оборудованию перекрестков и разработке схем организации дорожного движения на территориях 12 сельских поселений.

Развитие малого и среднего предпринимательства

Сфера предпринимательства является одной из основных экономических сфер развития района. Предпринимательская деятельность в районе осуществляется в таких отраслях: сельское хозяйство, перерабатывающая промышленность, торговля, общественное питание и сфера услуг, курортно-рекреационная сфера.

По состоянию на 01.07.2015 года прошли перерегистрацию и осуществляют хозяйственную деятельность 971 субъект, в том числе 194 юридических лица, 710 индивидуальных предпринимателей и 67 крестьянско-фермерских хозяйств.

На территории района функционируют 227 предприятий розничной торговли, из них: 159 магазинов, 15 предприятий общепита, 52 временных сооружения и розничный рынок МУП «Раздольненский рынок» Раздольненского поселкового совета общей площадью 3668 кв.м. на 260 торговых мест.

Фирменная торговля продовольственными товарами представлена такими предприятиями как:

- ПАО «Крыммолоко» - молочная продукция,

- СПК «Каркинитский» - с/х продукция и мясная продукция,
- ООО «Ассортимент» - колбасные изделия,
- ИП «Есяян», ИП «Сейтмамбетов», ИП «Баландина» - хлеб, хлебобулочные изделия.

В рамках переходного периода в правовое поле РФ Администрацией проводится активная работа по оказанию методической и консультационной помощи субъектам малого предпринимательства с целью получения государственной финансовой поддержки начинающими предпринимателями (гранты, микрозаймы, поручительство). Организованы курсы для начинающих предпринимателей «Основы предпринимательской деятельности», «Основы бизнес-планирования» при содействии Крымского государственного фонда поддержки предпринимательства.

Курортно-рекреационная сфера

В текущем году заметно улучшила свои показатели. За период курортного сезона 2015 года в 12 оздоровительных учреждениях района (10 б/о в с. Стерегущее, 1 ДОЛ «РИО» и 1 Гостинный дом в с. Портовое, вместимость 2126 чел.) отдохнуло 8678 человек, что превышает показатели 2014 года на 50,0% (5776 чел.). Основной поток отдыхающих в этом году - граждане России 8383 чел., т.е. 96,6%.

С июля по сентябрь на Бакальской косе (б/о «Волна») с. Стерегущее проходил Всероссийский молодежный образовательный форум «Таврида», который посетили 6087 человек молодежи различных профессий со всех регионов Российской Федерации.

С целью развития местного курорта и осуществления межрегионального сотрудничества в сфере рекреации и туризма Администрацией осуществляется постоянная имиджевая политика - подготовлен презентационный буклет о Раздольненском районе, совместно с Агентством развития туризма Волгоградской области, разработан Путеводитель по Раздольненскому району, подготовлен видеоролик о районе, осуществляется участие курортных учреждений района в различных туристических выставках, ярмарках, форумах.

1.8. Результаты социологического исследования

Проведен социологический опрос мнения населения по вопросам социально – экономического развития Республики Крым и Раздольненского района, при котором использовался метод личного интервью.

В ходе опроса была проанкетирована основная целевая группа – население в возрасте 25-55 лет (66,7%), 18-24 года (11,1%), старше 55 лет (22,2%) опрошиваемых. По гендерному принципу: мужчины – 30,5%, женщины – 69,5%. По уровню образования: высшее – 58,3%; среднее специальное – 19,4%; среднее – 16,7%; неоконченное – среднее – 5,6%.

Анализ опроса показал, что на вопросы:

- «Насколько Вам комфортно жить в Крыму?» - 86,1% опрошенных считают, что комфортно;

- «Хотите ли Вы уехать работать в другой регион, в другую страну?» - 86,1% ответили, что нет;
- «Насколько изменилась экономическая ситуация в Крыму за последний год?» - 58,3% опрошенных считают, что не изменилась; 22,2% - стала хуже;
- «Какая из сфер деятельности сейчас дает самый большой доход в экономику Крыма?» - 30,6% считают, что это сельское хозяйство; 19,4% - рекреационный комплекс; 16,7% - торговля и услуги;
- «Насколько Вы удовлетворены качеством своей жизни в приведенных сферах?» таких как: (доступность к необходимой информации; уровень образования; здоровье; жилищные условия, досуг; работа, занятость; уровень доступности образования; материальный уровень жизни; государственная система в целом; уровень безопасности; уровень и доступность медицинских услуг; качество товаров; отношение между властью и гражданами) - удовлетворены 62% населения; уровень доходов - удовлетворены 27,8%; не удовлетворены качеством своей жизни в приведенных сферах 8,3%;
- «Какие из проблем Вы считаете наиболее важными и актуальными для Крыма?» - из 23 предложенных проблем, опрошенное население считает более актуальными проблемы такие как: безработица; проблемы с водообеспечением и качеством воды; высокие цены на основные товары массового потребления; недостаточная работа по благоустройству (дороги, парки и т.д.);
- «Что мешает экономическому развитию Крыма?» - 77,8% опрошенных считают, что это проблемы поставки воды по Северо-Крымскому каналу; 61,1% - проблемы транспортной доступности Крыма; 50% - недостаточный уровень инвестиций (бюджетных, частных);
- «В этом году больше или меньше рабочих мест стало создаваться в Крыму?» - 58,3% опрошенных считают, что стало меньше рабочих мест;
- «За последний год насколько увеличились ваши доходы?» - 27,8% опрошенных ответили, что их доходы увеличились незначительно или остались примерно на том же уровне; 22,1% ответили, что их доходы уменьшились;
- «Каким, в общем, является материальное состояние вашей семьи?» - 41,7% опрошенных ответили, что им хватает на питание, на приобретение недорогих вещей и 36,0% ответили, что в целом, на жизнь хватает, хотя покупка предметов длительного использования вызывает затруднения;
- «Из какой отрасли получает основной доход ваша семья?» - 38,9% опрошенных работают в бюджетной сфере, 16,7% - в торговле и сфере услуг, 19,4% опрошенных находятся на социальном обеспечении (пенсии, стипендии и т.п.);
- «Какая сфера деятельности в будущем 10 лет может стать главной для развития экономики Крыма?» - 55,6% опрошенных считают, что это сельское хозяйство, 30,6% ответили, что это может стать туризм и рекреационный комплекс;
- «Какие проблемы требуют немедленного решения в вашем населенном пункте?» - 97,2% опрошенных считают, что это дороги и

дорожное покрытие; 83,3% - безработица, проблемы ЖКХ (мусор, освещение и т.п.); 80,6% - обеспеченность водой; 61,1% - отсутствие стабильно работающих предприятий;

- «Возможные приоритетные направления развития экономики вашего региона в отраслях»:

1. развитие промышленности: 61,1% опрошенных считают, что необходимо развивать пищевую промышленность;

2. развитие сельского хозяйства: 83,3% опрошенных считают, что необходимо выращивать зерновые, 52,8% - за садоводство, 47,2% считают, что необходимо развивать овцеводство;

3. развитие туризма и рекреационной деятельности: 75% считают, что необходимо развивать пляжный туризм.

1.9. SWOT-анализ муниципального образования Раздольненский район

Стратегия развития района основывается на анализе сильных и слабых сторон района, а также угроз и возможностей, определяемых внешними факторами.

Сильные стороны (внутренние факторы) рассматриваются как конкурентные преимущества, на базе которых может быть основана долгосрочная стратегия устойчивого развития экономики и социальной сферы района.

Слабые стороны - это те действующие факторы, которые снижают эффективность проводимой органами местного самоуправления района экономической и социальной политики.

Угрозы - это те отрицательные факторы, которые реально могут затормозить темпы экономического и социального развития района.

Формально эти факторы не зависят от действий администрации района. Однако их правильная оценка и принятие упреждающих мер на межрегиональном уровне по инициативе администрации и при участии органов исполнительной и законодательной власти края могут реально снизить их негативный эффект.

SWOT-анализ Раздольненского района

Анализ сильных и слабых сторон Раздольненского района		
Сфера	Сильные стороны	Слабые стороны
Географическое положение	1. Удобное географическое положение. 2. Благоприятные природно-климатические условия.	1. Нахождение в зоне рискованного земледелия с полузасушливым климатом. 2. Удаленность от морских портов, железной дороги, административного центра.
Природно-ресурсный потенциал	1. Наличие плодородных земель, пригодных для сельскохозяйственного производства. 2. Наличие сырьевых ресурсов,	1. Недостаток влаги и отсутствие необходимых водных ресурсов для орошения земель. 2. Истощение и деградация почв (вторичное засоление), сокращение посевных площадей, а также

	<p>пригодных для производства строительных материалов.</p> <p>3.Наличие минеральных ресурсов:</p> <ul style="list-style-type: none"> - залежи поваренной соли; - иловые сульфидные грязи; <p>4.Пляжи-33км. береговой линии.</p>	<p>снижение продовольственной безопасности района.</p> <p>3.Подтопление сел Портовое, Стерегущее.</p> <p>4.Отсутствие исследований лечебных запасов грязей озера Бакал и лиманов с. Портовое.</p>
Население, демография, трудовые ресурсы	<p>1.Достаточно высокий образовательный и культурный уровень населения.</p> <p>2.Наличие трудовых ресурсов.</p>	<p>1.Естественный и миграционный отток населения, смертность превышает рождаемость.</p> <p>2.Высокие темпы старения населения, сокращение численности трудоспособного населения.</p> <p>3.Низкая социальная и бизнес-активность жителей, в результате чего реализация большинства проектов зависит от усилий органов власти и управления.</p>
Качество жизни: доступность жилья, учебные заведения и их доступность, заведения культуры и их доступность, создание среды, благоприятной для жизни	<p>Финансирование социальной сферы</p> <p>1.Ежегодный рост бюджетных расходов социальной направленности — на образование, медицину, физкультуру и спорт, социальную защиту населения, благоустройство и обустройство населенных пунктов.</p> <p>2.Возможность получения и направления сверхплановых доходов бюджета Раздольненского района на развитие социальной сферы.</p> <p>Уровень доходов и занятость населения</p> <p>1.Увеличение уровня доходов пенсионеров.</p>	<p>Финансирование социальной сферы</p> <p>1.Недостаточный уровень бюджетного финансирования здравоохранения, образования, культуры и спорта.</p> <p>Уровень доходов и занятость населения</p> <p>1.Высокий уровень регистрируемой безработицы.</p> <p>2.Высокая стоимость жизни, особенно плата за услуги ЖКХ.</p> <p>3.Значительная дифференциация в уровне оплаты труда между отраслями экономики, а также между минимальным и максимальным уровнем заработной платы.</p> <p>4.Отсутствие достаточного количества рабочих мест, особенно в сельских поселениях.</p> <p>5.Большая доля трудоспособного</p>

	<p>Сфера услуг 1. Увеличение розничного товарооборота за счет сферы торговли. 2. Наличие сформированных брендов (масло, колбасные изделия).</p> <p>Социальная сфера 1. Сохранение сети медучреждений, образовательных учреждений, учреждений культуры. 2. Высокий творческий уровень коллективов художественной самодеятельности большинства СДК района.</p> <p>Обеспеченность жильем 1. Удовлетворение потребностей сельского населения, в том числе молодых семей и молодых специалистов в благоустроенном жилье в рамках реализации федеральной целевой программы «Устойчивое развитие сельских территорий Раздольненского района»</p>	<p>населения, вынужденного заниматься личным подсобным хозяйством и работать за пределами района. 6. Продолжение трудовой деятельности гражданами пенсионного возраста. 7. Невысокий уровень доходов местного населения и как следствие невысокий покупательский спрос.</p> <p>Сфера услуг 1. Незрелость системы защиты прав потребителей.</p> <p>Социальная сфера 1. Высокий уровень смертности людей в трудоспособном возрасте. 2. Отсутствие возможности обеспечения в необходимом объеме жильем работников здравоохранения и образования. 3. Недостаточное количество аптек в сельской местности. 4. Профессиональное образование не в полной мере отвечает потребностям рынка труда. 5. Недостаток высококвалифицированных специалистов в ряде секторов экономики и в социальной сфере. 6. Слабая материально-техническая база объектов социальной сферы; 7. Отсутствие массовости в занятиях физической культурой и спортом, приобщении к здоровому образу жизни.</p> <p>Обеспеченность жильем 1. Наличие семей, не имеющих собственного жилья. 2. Прекращение строительства жилья для своих работников предприятиями и хозяйствами района. 3. Отсутствие финансовых накоплений у молодых специалистов и семей для финансирования 30% стоимости</p>
--	---	---

	Республики Крым на 2014/2017 года и на период до 2020 года»	жилья, согласно условиям софинансирования данного мероприятия по программе Устойчивое развитие сельских территорий Раздольненского района.
Отраслевые комплексы: сельское хозяйство, промышленность, курортная сфера	<p>Сельское хозяйство</p> <p>1.Наличие плодородных земель и теплого климата, способствующих интенсивному развитию сельскохозяйственного производства.</p> <p>2.Начало внедрения в сельхозпредприятиях почвосберегающих и малозатратных технологий.</p> <p>3.Продолжительный естественный выпас при разведении овец.</p> <p>Промышленность</p> <p>1.Наличие природно-сырьевых ресурсов для развития промышленности.</p> <p>Курортная сфера</p> <p>1.Наличие курортных населенных пунктов: с. Стерегущее, с. Портовое (11 курортных учреждений, в том числе 1 детское).</p> <p>2.Наличие туристических объектов показа: Региональный ландшафтный парк «Бакальская</p>	<p>Сельское хозяйство</p> <p>1.Отсутствие орошаемого земледелия.</p> <p>2.Отсутствие у большинства крестьянских (фермерских) хозяйств финансовых возможностей для ускоренного обновления техники и модернизации производства.</p> <p>3.Отсутствие оптового рынка сельскохозяйственной продукции.</p> <p>4.Влияние погодных условий на валовое производство сельскохозяйственных культур;</p> <p>5.Слаборазвитый агропродовольственный рынок, диспаритет цен на сельхозпродукцию и энергоносители;</p> <p>6.Отсутствие предприятий по закупке шерсти.</p> <p>7.Потеря предприятиями района традиционных рынков сбыта.</p> <p>Промышленность</p> <p>1.Отсутствие крупных высокорентабельных промышленных предприятий.</p> <p>2.Недостаточное активное освоение полезных ископаемых и минерально-сырьевых ресурсов и создание на их основе промышленных предприятий.</p> <p>3.Высокая степень физического и морального износа основных производственных фондов предприятий района.</p> <p>Курортная сфера</p> <p>1.Сезонность функционирования курортно-оздоровительных учреждений (июнь-август).</p> <p>2.Слабо развитая инфраструктура курортных учреждений.</p> <p>3.Недостаточная популяризация местного курорта.</p> <p>4.Размыв береговой линии курортной зоны с. Стерегущее.</p>

	<p>коса», природный заповедник «Лебяжий острова».</p> <p>3.Наличие природных лечебных ресурсов.</p>	<p>5.Отсутствие заинтересованности отдыхающих в посещении местного курорта из-за сложностей и длительности переезда через переправу и границу.</p>
<p>Транспорт, связь и ЖКХ</p>	<p>1.Достаточно развитая транспортная инфраструктура, наличие дорог республиканского значения.</p> <p>2.Наличие водопроводной сети в 85 % населенных пунктов.</p>	<p>1.Изношенность дорожного покрытия и плохое качество дорог местного значения.</p> <p>2.Изношенность жилищного фонда в сельских поселениях</p> <p>3.Отсутствие заинтересованности интернет провайдеров в проведение коммуникаций сети интернет в малонаселенные пункты района.</p> <p>4.Полигон твердых бытовых отходов поселка не обеспечивает в полном объеме утилизацию ТБО, что приводит к нарушению нормального санитарного состояния.</p> <p>5.Газифицированы не все населенные пункты района, уровень газификации составляет 70%.</p> <p>6.Отсутствие утвержденных генеральных планов сельских поселений и Правил землепользования и застройки.</p> <p>7.Высокий физический и моральной износ зданий и устаревшая материально-техническая база объектов социальной инфраструктуры (детских садов, школ, больниц, клубов, спортивных сооружений);</p> <p>8.Большая протяженность и высокая степень износа сетей и объектов инженерной инфраструктуры.</p> <p>9.Недостаточное благоустройство населенных пунктов района.</p> <p>10.Отсутствие средств для подготовки градостроительной документации в соответствии с градостроительным законодательством РФ.</p>

Предпринимательство и малый бизнес	1.Активность предпринимательского сообщества в развитии сферы услуг, торговли, общественного питания. 2.Наличие в районе свободных рыночных ниш для развития бизнеса.	1.Отсутствие оптовых рынков сельскохозяйственной продукции 2.Недостаточное количество субъектов малого бизнеса, производящих сувенирную продукцию и оказывающих туристические услуги.
Инвестиции	1.Наличие трудовых и производственных ресурсов для сельскохозяйственного и промышленного производства. 2.Наличие свободных (неиспользуемых территорий) территорий, которые можно использовать для расширения масштабов хозяйственной деятельности.	1.Отсутствие заинтересованности инвесторов в реализации инвестиционных предложений. 2.Неготовность к приходу крупных инвестиций (нет подготовленных промышленных площадок, проблемы с коммуникациями и др.). 3.Нестабильность правовой и нормативной систем в целом.
Бюджетная политика	1.Отработанная система работы администрации района по максимальному получению бюджетных доходов. 2.Наличие резервов по увеличению налоговых поступлений за счет: -роста заработной платы и создания новых рабочих мест; -развития малого и среднего бизнеса.	1.Дотационность бюджетов района и поселений. 2.Значительная дифференциация поселений по уровню социально-экономического развития и получению собственных доходов. 1. Отсутствие системы экономических стимулов для повышения заинтересованности поселений в увеличении получения собственных бюджетных доходов. 2.Нехватка инвестиций, сильная зависимость бюджета муниципального образования от поступлений из республиканского бюджета.
Этническая сфера	1.Высокая толерантность сообщества к различным конфессиям, политическим, этническим и другим социальным группам, уважение к разнообразию различных мировых культур и народов.	
Инновационное развитие		1.Отсутствие развития в районе научной и инновационной деятельности.

Анализ возможностей и угроз окружающей среды

Группа факторов	Возможности	Угрозы
Окружающей среды (природные)	1.Наличие в районе материально-сырьевой базы (сельхозпродукция, известняк-ракушечник, лечебные грязи) создает хорошие возможности для развития промышленности;	1.Ухудшение рекреационного потенциала вследствие обострения экологических проблем - размыв береговой линии.

	2. Развитие рекреационной сферы и зеленого туризма.	
Экономические	1. Наличие в стране значительных инвестиционных ресурсов и возможность привлечения их в район. 2. Интеграция в рынки сбыта регионов Российской Федерации. 3. Развитие малых форм хозяйствования. 4. Развитие производства строительных материалов. 5. Развитие перерабатывающей промышленности (консервный завод, комбикормовый завод). 6. Создание оптового рынка сельскохозяйственной продукции.	1. Наличие конкуренции со стороны приграничных районов (Черноморский, Красноперекоский и Первомайский). 2. Постоянный рост цен на энергоносители. 3. Диспропорция цен на продукцию сельского хозяйства и промышленную продукцию.
Социальные	1. Интеграция в культурную жизнь регионов Российской Федерации	
Социально-демографические	1. Государственная поддержка социально незащищенных слоев населения.	1. Миграция наиболее активной и талантливой молодежи из района.
Правовое		1. Недостаточное финансирование для исполнения полномочий местных органов власти. 2. Недостаток налоговых и других льгот для стимулирования инвестиций, как в коммерческие, так и в социальные проекты.
Политические		1. Отсутствие воды в Северо-Крымском канале.
Технологические	1. Развитие транспортно-складской и логистической специализации района. 2. Развитие транспортно-транзитных функций района.	

На основе SWOT-анализа определены «точки роста» и направления, существенно влияющие на развитие района:

1. Производство и переработка сельскохозяйственной продукции.
2. Промышленное производство.
3. Курортно-рекреационная сфера и туризм.
4. Сфера торговли и услуг.
5. Предпринимательство (малый и средний бизнес).

2. Миссия Раздольненского района

Миссия района это идеальное представление развития района, то есть, то на что должны работать и к чему должны стремиться жители района. Миссия является основой стратегии развития района.

По результатам анализа проведенного опроса о проблемах, преимуществах и приоритетах развития района, анализа сильных сторон, возможностей и преимуществ Раздольненского района, рабочей группой по разработке Стратегии социально-экономического развития муниципального образования Раздольненский район Республики Крым определена миссия Раздольненского района.

Миссия района: Раздольненский район – экологически чистый регион стабильного экономического роста, основанного на развитии сельскохозяйственного производства, перерабатывающей промышленности, курортной сферы и туризма с комфортными условиями проживания.

3. Стратегические цели, основные направления социально-экономического развития района и обоснование точек роста экономики

Месторасположение района, имеющийся ресурсный потенциал и анализ уровня его социально-экономического развития определяют главную стратегическую цель развития Раздольненского района на период до 2026 года.

Главная стратегическая цель развития Раздольненского района состоит в **повышении уровня и улучшении качества жизни каждого жителя Раздольненского района на основе устойчивого социально-экономического развития.**

В понятие качества жизни включаются наличие хорошей работы и достойной зарплаты, гарантированные качественные услуги здравоохранения, образования, социального обеспечения, качественное жилье, стабильность, культурные и досуговые возможности.

Меры по развитию экономики района позволят повысить уровень занятости, преодолеть тенденцию падения промышленного производства и стимулировать экономический рост, ведущий к подъему качества жизни.

Для достижения указанной цели необходимо решить ряд стратегических задач, а именно:

- формирование эффективной промышленной и инвестиционной политики для активизации экономической деятельности на территории района, привлечение внутренних и внешних инвесторов;
- формирование и развитие экономической базы района, создание новых рабочих мест;
- развитие предпринимательства на территории района, активизация предпринимательского потенциала населения;

- разработка эффективной молодежной политики, создание привлекательных, хорошо оплачиваемых рабочих мест, обеспечение жильем молодых специалистов, развитие современных досуговых центров;
- развитие межрайонного экономического сотрудничества;
- реализация на территории района промышленных и предпринимательских проектов с участием внешнего капитала.

Кроме стратегических, существует ряд общих задач, решать которые необходимо в любом случае. К числу таких задач относится, прежде всего, решение важнейших социальных проблем: услуги ЖКХ, развитие системы здравоохранения, образования, молодежного досуга.

На основе главной цели и стратегических задач развития Раздольненского района определены стратегические направления социально-экономического развития района.

Стратегическое направление 1: Развитие агропромышленного комплекса района

Раздольненский район богат плодородными землями с преобладанием теплого климата, что способствует интенсивному развитию сельского хозяйства. Район имеет все факторы, способствующие превращению в агропромышленный центр.

Важнейшей задачей сельского хозяйства района является обеспечение населения продовольствием, а перерабатывающую промышленность - необходимым сельскохозяйственным сырьем.

Решение этой задачи связано с дальнейшей интенсификацией отрасли, ускорением научно-технического прогресса, совершенствованием экономических отношений, развитием разнообразных форм собственности и видов хозяйствования.

Цель реализации данного стратегического направления развития - увеличение занятости сельского населения, рост доходов, улучшение условий труда и качества жизни сельских жителей на основе устойчивого экономического роста и повышения эффективности агропромышленного комплекса.

В соответствии с вышеизложенным, определены следующие приоритеты, реализация которых позволит развивать сельскохозяйственную отрасль.

Приоритет 1. Развитие отрасли растениеводства

Задачи по приоритету:

1.1. Координация работы по оптимизации структуры посевных площадей землепользователями и арендаторами, земельное районирование возделывания сельскохозяйственных культур с учетом почвенных и природно-климатических условий района, освоение научно-обоснованных севооборотов и упорядочение сельскохозяйственных угодий.

Основные мероприятия:

1.1.1. Проведение рейдов по выявлению землепользователей района, использующих землю не по целевому назначению и без правоустанавливающих документов.

1.1.2. Контроль по соблюдению севооборота в хозяйствах района.

1.2. Улучшение материально-технического обеспечения сельскохозяйственного производства путем приобретения сельскохозяйственной техники предприятиями агропромышленного комплекса района, в том числе по программе лизинга.

Основные мероприятия:

1.2.1. Приобретение техники в лизинг КФХ «Хлебороб», ООО «Каракаш», ООО «Сойбин», ИП «Реминский».

1.3. Сохранение и улучшение плодородия почв сельскохозяйственного назначения, сохранение, внедрение систематического контроля над состоянием почв, содержанием и уровнем концентрации тяжелых металлов, объемами минеральных удобрений, пестицидов, гербицидов, которые используются в сельскохозяйственном производстве

Основные мероприятия:

1.3.1. Предоставление субсидии на оказание несвязанной поддержки сельскохозяйственным товаропроизводителям в области растениеводства в целях возмещения части затрат на проведение комплекса агротехнологических работ в расчете на 1 га посевной площади с/х культур

1.4. Увеличение площади орошаемых земель, восстановление орошаемых земель, которые на протяжении определенного времени не обрабатывались, повышение эффективности использования воды путем реконструкции и модернизации мелиоративных сооружений (капельное орошение)

Основные мероприятия:

1.4.1. Регистрация скважин для полива с/х культур в установленном законодательством Российской Федерации порядке.

1.4.2. Реконструкция капельного орошения на землях сельскохозяйственного назначения ООО «Рик-Агро», ООО «Деметра», ИП «Додоух А.И.», ООО НПО «Фитотрон»

1.5. Развитие селекции и семеноводства, что позволит получить адаптированные сорта сельскохозяйственных культур, проведение работ по сортомене, сортообновлению, внедрению новых технологий производства и систем защиты растений, развитие элитного семеноводства

Основные мероприятия:

1.5.1. Возмещение части затрат на приобретение элитных семян по программе поддержки отдельных подотраслей растениеводства

1.6. Стимулирование развития отрасли путем оказания несвязанной поддержки сельскохозяйственным товаропроизводителям в области растениеводства.

Основные мероприятия:

1.6.1. Предоставление субсидии на оказание несвязанной поддержки сельскохозяйственным товаропроизводителям в области растениеводства в

целях возмещения части затрат на проведение комплекса агротехнологических работ в расчете на 1 га посевной площади с/х культур

Приоритет 2. Развитие садоводства и виноградарства

Задачи по приоритету:

2.1. Развитие садоводства, поддержка закладки и ухода за многолетними насаждениями, виноградниками, ягодниками.

Основные мероприятия:

2.1.1. Разработка проектно-сметной документации на закладку 20 га виноградников в ИП «Додух А.И.»

2.1.2. Раскорчевка выбывших из эксплуатации старых садов и рекультивация раскорчеванных площадей КФХ «Хлебороб» на площади 54 га, ИП «Кривошея» 44 га, ИП «Хачатрян» 10 га, ООО «Коньяк Новый Свет» 20 га.

2.1.3. Посадка молодого сада косточковых КФХ «Кривошея В.Н.» на площади 5,0 га.

2.1.4. Предоставление субсидии на возмещение части затрат на раскорчевку выбывших из эксплуатации старых садов и рекультивацию раскорчеванных площадей.

2.1.5. Предоставление субсидии на возмещение части затрат на закладку и уход за виноградниками

2.1.6. Предоставление субсидии на возмещение части затрат на закладку и уход за многолетними плодовыми и ягодными насаждениями

Приоритет 3. Развитие отрасли животноводства

Задачи по приоритету:

3.1. Сохранение и развитие молочного скотоводства.

Основные мероприятия:

3.1.1. Развитие молочного скотоводства в СПК (колхоз) «Каркинитский», путем стимулирования повышения товарности молока (государственная компенсация за 1 литр реализованного молока высшего и первого сорта).

3.1.2. Реализация проекта (за счет собственных средств) по «Реконструкции и строительству животноводческого комплекса и оборудованию молочно-товарной фермы с целью развития молочного скотоводства с поголовьем дойного стада до 400 голов породы «Голштинская» в ООО «Сойбин».

3.1.3. Реализация бизнес-планов по наращиванию поголовья КРС малыми формами хозяйствования района, путем участия в Программе поддержки начинающих фермеров

3.2. Развитие овцеводства и козоводства

Основные мероприятия:

3.2.1. Предоставление субсидии на содержание маточного поголовья

3.3. Развитие птицеводства, в с/х предприятиях

Основные мероприятия:

3.3.1. Реализация инвестиционного проекта «**Развитие отрасли птицеводства в ООО «АгроЕва Акуна-Матата»**

3.4. Развитие племенного животноводства

Основные мероприятия: 3.4.1. Предоставление субсидии на содержание и/или приобретение племенного поголовья животных.

Приоритет 4. Развитие малых форм хозяйствования на селе

Задачи по приоритету:

4.1. Кредитование фермеров.

Основные мероприятия:

4.1.1 Возмещение части процентной ставки по краткосрочным кредитам (займам) на развитие растениеводства, животноводства и по кредитам, взятым малыми формами хозяйствования

4.2. Поддержка начинающих фермеров

Основные мероприятия

4.2.1. Предоставление грантов на развитие и бытовое обустройство начинающим фермерам

- «Промышленное производство кролиководства К(Ф)Х Боднар А.Н.» выделен грант, на безвозмездной основе, в размере **1,1 млн. руб.;**

- «Производство овощей открытого грунта с использованием интенсивных технологий и капельного орошения ИП К(Ф)Х Полищук И.Б.» выделено грант в размере **750,0 тысяч руб.**

4.3. Развитие семейных животноводческих ферм на базе крестьянских (фермерских) хозяйств

Основные мероприятия:

4.3.1. Предоставление грантов на развитие семейных животноводческих ферм на базе крестьянских (фермерских) хозяйств

- «Развитие молочного скотоводства и производства мяса КРС КФХ «Селяметов С.Р.» выделен грант в размере **6,0 млн. руб.**

Приоритет 5. Повышение инвестиционной привлекательности аграрного сектора района

Задачи по приоритету:

5.1. Мониторинг инвестиционной деятельности агропромышленного комплекса района

Основные мероприятия:

5.1.1. Разработка инвестиционных проектов и предложений в АПК.

5.1.2. Анализ и заключение по заявкам и документам ТЭО инициаторов инвестиционных проектов на территории Раздольненского района

5.2. Популяризация инвестиционных проектов (предложений) среди населения района, Республики Крым

Основные мероприятия:

5.2.1. реализация инвестиционного проекта на землях Славновского сельского совета «**Развитие овцеводства в Раздольненском районе Республики Крым**» с ООО «Северо-западная нефтегазовая компания» стоимостью - 675,0 млн. руб. в рамках подписанного инвестиционного соглашения

5.3. Создание условий для формирования прозрачных каналов продвижения продукции от производителя к потребителю

Основные мероприятия:

5.3.1. Проведение ярмарочных мероприятий и выездной торговли на территории района, с участием непосредственно производителей сельскохозяйственной продукции

5.3.2. Участие сельхозтоваропроизводителей в программе по реализации продукции растениеводства и в интервенционных закупках зерна на товарных биржах.

Приоритет 6. Оказание консультационной помощи агроформированиям района по различным вопросам, касающимся сельского хозяйства

Задачи по приоритету:

6.1. Доведение до сведения сельхозтоваропроизводителей района информации о действующих Программах поддержки сельскохозяйственной отрасли и другой полезной информации.

Основные мероприятия:

6.1.1. Проведение рабочих совещаний и семинаров с участием руководителей и специалистов сельскохозяйственных предприятий района.

6.1.2. Выезд специалистов отдела на поля и производственные объекты сельхозпредприятий района.

6.1.3. Проверка документов Получателей субсидий и компенсаций вследствие ЧС на правильность и полноту заполнения.

Стратегическое направление 2: Развитие промышленного сектора экономики района

Реализация мероприятий в рамках данного стратегического направления нацелена на формирование и развитие перерабатывающей промышленности в экономике района, обеспечивающей стабильные рабочие места, повышение налогооблагаемой базы и стимулирование развития экономики района.

В общем объеме промышленного производства ведущее место занимает перерабатывающая промышленность, производство пара и горячей воды .

Постоянное всестороннее развитие промышленного сектора экономики муниципального образования Раздольненский район, предусматривает:

- использование с максимальной загрузкой существующих и вновь вводимых современных высокотехнологичных, безопасных для окружающей среды производственных мощностей;

- усиление положения на рынке благодаря повышению качества продукции, проведению маркетинговых исследований и выработке рыночной стратегии;

- сохранение в долгосрочной перспективе универсальности производства продукции и оказания услуг на территории Раздольненского района.

Одним из вариантов эффективного хозяйствования предприятий промышленности должно стать последовательное импортозамещение.

Организация производства импортозамещающей продукции “с нуля” в сегодняшних экономических условиях осложнена недостатком инвестиционных ресурсов, а также высокими барьерами с точки зрения фондоемкости, поэтому важнейшим направлением развития импортозамещения может и должно стать размещение производства импортозамещающей продукции на базе уже существующих предприятий соответствующих отраслей.

За счет модернизации промышленности, строительства новых предприятий, локализации конкурентного производства в Раздольненском районе, возможно, существенно сократить импорт по многим позициям, открыть собственный рынок национальным производителям.

Конечная цель данного стратегического направления - ускоренное развитие пищевой и перерабатывающей отраслей с целью рационального размещения производительных сил и оптимального использования территориальных, сырьевых, энергетических, трудовых и финансовых ресурсов, создание новых высокотехнологичных и высокооплачиваемых рабочих мест.

На основе цели данного стратегического направления сформулированы Стратегические приоритеты развития промышленного сектора экономики Раздольненского района.

Приоритет 1. Развитие пищевой и перерабатывающей отрасли

Задачи по приоритету:

1.1. Освоение новых технологических процессов и увеличение ассортимента выпускаемых изделий на предприятиях пищевой и перерабатывающей отрасли

Основные мероприятия:

1.1.1. Модернизация и строительство технологического оборудования

1.1.2. Расширение производства

- увеличение мощностей предприятий с законченным циклом производства (ООО «Ассортимент», ООО «Зиминский бекон»)

1.1.3. Привлечение инвесторов для создания новых производственных мощностей

Реализуется инвестиционный проект в перерабатывающей отрасли «Строительство и оборудование завода по переработке продукции растениеводства и производство комбикормов», стоимость проекта 12,0 млн. руб. Инициатор проекта ООО «ТПК Инфокар», который имеет статус участника свободной экономической зоны.

1.2. Участие в государственных и республиканских выставочных мероприятиях

Основные мероприятия:

1.2.1. Участие в специализированных отраслевых выставках, что позволит привлечь целевую аудиторию и расширить круг потребителей.

1.3. Реализация мероприятий по эффективному использованию полезных ископаемых и сырьевых ресурсов

Основные мероприятия:

1.3.1. Разработка карьеров

1.3.2. Практическое применение лечебных грязей озера Бакал

1.3.3. Применение комки для изготовления теплоизоляционных матов для утепления крыш.

1.3.4. Добыча поваренной соли

Стратегическое направление 3: Развитие курортно-туристической сферы района

Развитие курортно-туристической сферы в Раздольненском районе может стать фундаментальной основой для развития экономики района. Конкурентные преимущества района заключаются в следующем: во-первых, уникальность месторасположения – наличие на территории естественных песчаных пляжей протяженностью 33 км, озеро Бакал располагающее запасами лечебных грязей объемом 4 тыс. куб. м., ландшафтно-рекреационный парк «Бакальская коса», заповедник «Лебязьки острова», река Самарчик, во-вторых, создана особая экономическая зона курортного типа в виде 12 оздоровительных учреждений (с. Стерегущее - 10 курортных учреждений, с. Портовое - 1 гостиница, 1 детский лагерь).

Использование имеющихся ресурсов скажется на социально-экономическом развитии района в следующем:

- в улучшении производственной и социальной инфраструктуры с использованием региональных преимуществ местности;
- в улучшении инвестиционного климата и установлении, как с иностранными, так и с российскими инвесторами;
- в уровне развития объектов инфраструктуры поселений района;
- в увеличении количества и качества вновь создаваемых рабочих мест;
- в уровне обеспеченности трудовыми и материально-техническими ресурсами.

Благодаря развитию курортно-туристической сферы предоставляется возможность получать налоговые преференции, а также использовать прямую государственную поддержку, что позволит значительно улучшить финансово-экономическое состояние Раздольненского муниципального района.

Инфраструктуру, требуемую для места курортно-туристического назначения, следует организовать таким образом, чтобы позволить другим отраслям получить от нее выгоду, а также, чтобы функционирование места курортно-туристического назначения вносило вклад в развитие существующих секторов и стимулировало создание других видов деятельности, создание рабочих мест с круглогодичной занятостью населения.

Конечная цель реализации данного стратегического направления развития - создание на территории района новой высокоэффективной и конкурентоспособной отрасли экономики, обеспечивающей дополнительные доходы бюджету, занятость населения, предоставляющей широкие

возможности для организованного отдыха населения путем реализации основных приоритетов.

Приоритет 1. Благоустройство прибрежных территорий и обустройство пляжной зоны

Задачи по приоритету:

1.1. Проведение кадастровых и землеустроительных работ по оформлению правоустанавливающих документов на земельные участки под пляжами. Основные мероприятия:

1.1.1. Оформление правоустанавливающих документов, на пляжи сел Стерегущее, Портовое.

1.2. Реконструкция и благоустройство инфраструктуры пляжных зон с. Стерегущее, с. Портовое.

Основные мероприятия:

1.2.1. Строительство набережной с. Стерегущее и с. Портовое;

1.2.2. Размещение и модернизация объектов инженерной пляжной инфраструктуры и объектов обслуживания;

Приоритет 2. Развитие инфраструктуры курортов

Задачи по приоритету:

2.1. Подготовка и утверждение схемы территориального планирования Раздольненского района.

Основные мероприятия:

2.1.1. Принятие главой администрации Раздольненского района Республики Крым решения о подготовке проекта схемы территориального планирования;

2.1.2. Разработка и утверждение уполномоченным органом местного самоуправления в сфере градостроительной деятельности (далее также – уполномоченный орган) задания на подготовку проекта схемы территориального планирования;

2.1.3. Определение в соответствии с Федеральным законом от 05.04.2013 № 44-ФЗ «О контрактной системе в сфере закупок товаров, работ, услуг для обеспечения государственных и муниципальных нужд» организации – разработчика (далее также – исполнителя) проекта схемы территориального планирования, заключение контракта на подготовку проекта схемы территориального планирования;

2.1.4. Сбор исходных данных для подготовки проекта схемы территориального планирования;

2.1.5. Подготовка исполнителем проекта схемы территориального планирования;

2.1.6. Согласование проекта схемы территориального планирования в порядке, закрепленном Градостроительным кодексом Российской Федерации и установленном уполномоченным Правительством Российской Федерации федеральным органом исполнительной власти;

2.1.7. Подготовка уполномоченным органом проекта нормативного правового акта об утверждении схемы территориального планирования.

2.2. Подготовка и утверждение генерального плана и правил землепользования и застройки Славновского и Чернышевского сельских поселений.

Основные мероприятия:

2.2.1. Принятие главой местной администрации поселения решения о подготовке проекта генерального плана;

2.2.2. Разработка и утверждение уполномоченным органом местного самоуправления в сфере градостроительной деятельности (далее также – уполномоченный орган) задания на подготовку генерального плана;

2.2.3. Определение в соответствии с Федеральным законом от 05.04.2013 № 44-ФЗ «О контрактной системе в сфере закупок товаров, работ, услуг для обеспечения государственных и муниципальных нужд» организации – разработчика проекта генерального плана (далее также – исполнителя), заключение контракта на подготовку проекта генерального плана;

2.2.4. Сбор исходных данных для подготовки проекта генерального плана;

2.2.5. Подготовка исполнителем проекта генерального плана;

2.2.6. Опубликование уполномоченным органом проекта генерального плана в порядке, установленном для официального опубликования муниципальных правовых актов;

2.2.7. Рассмотрение проекта генерального плана на публичных слушаниях, проводимых в соответствии со статьей 28 Градостроительного кодекса Российской Федерации;

2.2.8. Согласование проекта генерального плана в порядке, закрепленном Градостроительным кодексом Российской Федерации и установленном уполномоченным Правительством Российской Федерации федеральным органом исполнительной власти;

2.2.9. Подготовка уполномоченным органом проекта нормативного правового акта об утверждении генерального плана.

2.2.10. Принятие решения о подготовке проекта правил землепользования и застройки с установлением этапов градостроительного зонирования применительно ко всем территориям поселения, порядка и сроков проведения работ по подготовке правил землепользования и застройки, иных положений, касающихся организации указанных работ. Опубликование сообщения о принятии решения о подготовке проекта Правил землепользования и застройки.

2.2.11. Утверждение состава и порядка деятельности комиссии по подготовке проекта правил землепользования и застройки.

2.2.12. Подготовка к разработке проекта Правил землепользования и застройки и сбор исходных данных.

2.2.13. Разработка проекта Правил землепользования и застройки.

2.2.14. Рассмотрение проекта Правил землепользования и застройки.

2.2.15. Проверка проекта Правил землепользования и застройки на соответствие требованиям технических регламентов, проектов планировок, Генеральному плану поселения.

2.2.16. Доработка проекта Правил землепользования и застройки в случае обнаружения его несоответствия требованиям технических регламентов, Генеральному плану поселения.

2.2.17. Направление проекта Правил землепользования и застройки главе администрации поселения для принятия решения о проведении публичных слушаний.

2.2.18. Принятие решения о проведении публичных слушаний по проекту Правил землепользования и застройки.

2.2.19. Проведение публичных слушаний по проекту Правил землепользования и застройки.

2.2.20. Внесение изменений в проект Правил землепользования и застройки с учетом результатов публичных слушаний и представление его руководителю администрации.

2.2.21. Принятие решения о направлении проекта Правил землепользования и застройки или об отклонении проекта Правил и о направлении его на доработку с указанием даты его повторного представления.

2.2.22. Рассмотрение и утверждение Правил землепользования и застройки.

2.2.23. Опубликование Правил землепользования и застройки в средствах массовой информации и на официальном сайте в сети «Интернет».

2.3. Привлечение инвестиций в курортную сферу

Основные мероприятия:

2.3.1. Реализация инвестиционного проекта по обустройству зоны отдыха Бакальская коса (строительство пансионатов, яхт-клуба, и создание благоустроенного комплекса)

2.4. Повышение качества и расширение сферы предоставления услуг отдыхающим

Основные мероприятия:

2.4.1. Создание аквапарка в с. Портовое

Приоритет 3. Развитие перспективных видов туризма

Задачи по приоритету:

3.1. Паломнический туризм

Основные мероприятия:

3.1.1. Создание туристического маршрута (церковь с. Ковыльное, с. Портовое)

3.2. Спортивный туризм

Основные мероприятия:

3.2.1. Строительство ипподрома с. Портовое

3.2.2. Развитие дельтапланеризма

3.2.3. Яхтенный спорт

3.2.4. Разработка велосипедных маршрутов

3.2.5. Рыбалка на р. Самарчик

3.3. Историко-археологический туризм

Основные мероприятия:

3.3.1. Создание туристического маршрута по историческим и археологическим объектам (курганы- 63 шт., разрушенная мечеть с. Ветрянка)

3.4. Сельский зеленый туризм

Основные мероприятия:

3.4.1. Посещение сельских усадеб (Гостиный дом «У Нины», ландшафтный сад, пасеки);

3.4.2. Развитие народных ремесел

3.5. Орнитологический туризм

Основные мероприятия:

3.5.1. Создание смотровой площадки заповедника «Лебязьи острова»

Приоритет 4. Осуществление имиджевой политики

Задачи по приоритету:

4.1. Участие района в специализированных туристических выставках,

ярмарках, фестивалях и других межрегиональных мероприятиях по популяризации рекреационных возможностей

Основные мероприятия:

4.1.1. Участие в межрегиональной туристской выставке «Новое лицо Древнего курорта» г. Евпатория, туристском форуме «Юг России Время отдыхать по-новому»

4.2. Изготовление рекламно-информационной и сувенирной продукции

Основные мероприятия:

4.2.1. Разработка и изготовление презентационного буклета о рекреационном и туристском потенциале Раздольненского района;

4.2.2. Изготовление сувенирной продукции с символикой Раздольненского района;

4.3. Проведение региональных имиджевых мероприятий

Основные мероприятия:

4.3.1. Проведение регионального фестиваля «Прибой собирает друзей», IX региональный фестиваль крымско-татарской культуры «Акь-Шейх челлеринде»

4.4. Продвижение рекламного продукта на туристический рынок субъектов Российской Федерации

Основные мероприятия:

4.4.1. Позиционирование рекреационных возможностей региона на сайтах субъектов Российской Федерации

Приоритет 5. Обеспечение надлежащего экологического состояния береговой линии Каркинитского залива

Задачи по приоритету:

5.1. Проведение проектно-изыскательных работ, строительство и реконструкция противоэрозийных, берегоукрепительных сооружений

Основные мероприятия:

5.1.1. Подготовка предложений в ФЦП «Социально-экономическое развитие Республики Крым и г. Севастополь до 2020 года» по разработке проекта проведения берегоукрепительных мероприятий.

Стратегическое направление 4: Создание благоприятной среды жизнедеятельности для повышения уровня и улучшения качества жизни людей

Целями данного стратегического направления являются совершенствование системы обеспечения населения социальными услугами, а также разработка и реализация мероприятий, направленных на поддержание и развитие социальной сферы Раздольненского района для формирования благоприятных условий проживания на его территории. Решение комплекса задач по данному направлению будет способствовать успешной реализации социальной политики, к основным направлениям которой относятся: содействие занятости населения, содействие обеспечению граждан жильем путем создания условий для жилищного строительства, организации муниципальной системы здравоохранения, организации предоставления образовательных услуг, создания условий для деятельности учреждений культуры и досуга, для развития физической культуры и спорта в районе.

Актуальность постановки и решения указанных проблем определяется необходимостью внедрения новых методов и технологий муниципального управления социальными объектами и процессами для достижения главной стратегической цели развития муниципального образования – повышение качества жизни населения. В отраслях социальной сферы работает значительная часть населения Раздольненского района. Уровень развития социальной сферы и благоприятная экологическая обстановка Раздольненского района позволяют охарактеризовать его как район, обеспечивающий удовлетворительные условия для проживания населения. Тем не менее, проведенный анализ социально-экономического развития района позволил выявить ряд проблем в социальной сфере района, которые требуют решения и особого внимания. К таким проблемам относятся:

- неблагоприятная демографическая ситуация, сокращение продолжительности жизни населения;
- отсутствие строительства муниципального жилья;
- низкий уровень обеспеченности социальными и бытовыми услугами в удаленных поселениях;
- высокий уровень безработицы среди экономически активной части населения.

В результате реализации мероприятий данного стратегического направления определены следующие приоритеты, при реализации которых ожидается снижение социальной напряженности и улучшение социального климата в районе.

Приоритет 1. Создание эффективного рынка труда, обеспечивающего рост реальных доходов населения

Задачи по приоритету:

1.1.Расширение сферы приложения труда за счет создания новых рабочих мест

Основные мероприятия:

1.1.1. Реализация инвестиционных проектов:

- Строительство животноводческого комплекса и оборудование молочно-товарной фермы. Развитие молочного скотоводства с поголовьем дойного стада до 400 голов на базе ООО «Сойбин», что позволит дополнительно создать 25 рабочих мест;

- Реализация инвестиционного проекта на землях Славновского сельского совета «Развитие овцеводства в Раздольненском районе Республики Крым» с ООО «Северо-западная нефтегазовая компания» в рамках подписанного инвестиционного соглашения, что позволит создать 246 рабочих мест.

1.1.2. Организация личных крестьянских и фермерских хозяйств гражданами, проживающими в сельской местности.

1.1.3. Создание заготовительных, сбытовых и агросервисных организаций, предприятий по переработке сельхозпродукции.

1.1.4. Расширение видов оплачиваемых общественных работ, которые имеют общественно полезную направленность.

1.1.5. Организация проведение общественных работ и других работ временного характера, отвечающих потребностям муниципальных образований района, с целью дополнительного стимулирования мотивации к труду и материальной поддержки безработных и других категорий граждан.

1.1.6. Стимулирование предпринимательской инициативы работников, находящихся под риском увольнения, безработных граждан.

1.2.Повышение профессионального уровня и конкурентоспособности экономически активного населения

Основные мероприятия:

1.2.1. Организация профессионального обучения рабочим профессиям на базе Новоселовского ПТУ.

1.2.2. Расширение профессиональных знаний и навыков работников, через образовательные организации среднего и дополнительного образования, учебные комбинаты.

1.2.3. Содействовать уменьшению дисбаланса между спросом и предложением рабочей силы на рынке труда путем организации прохождения профессионального образования или получения дополнительного профессионального образования зарегистрированных безработных.

1.2.4. Проведение профориентационной работы с учащейся молодежью с целью популяризации профессий и специальностей, востребованных на рынке труда.

1.2.5. Расширение социальных и демографических групп населения, охваченных различными формами профориентационной работы с учетом перспектив развития регионального рынка труда.

1.3. Повышение мобильности рабочей силы на рынке труда и совершенствование регулирования трудовой миграции

Основные мероприятия:

1.3.1. Информирование о возможностях трудоустройства в других регионах Российской Федерации; привлечение населения к поиску работы с помощью информационно-аналитической системы Общероссийской базы вакансий «Работа в России».

1.3.2. Содействие безработным гражданам в переезде и безработным гражданам и членам их семей в переселении в другую местность для трудоустройства по направлению органов службы занятости.

1.3.3. Проведение тематических семинаров для различных категорий населения, в первую очередь, молодежи, с целью предотвращения торговли людьми и предупреждения нелегального трудоустройства за границей.

1.3.4. Профессиональное обучение и дополнительное профессиональное образование безработных граждан народным промыслам (вышивальщицы, золотошвейки, изготовители художественных изделий из кожи, дерева, ракушек и др.) на базе Новоселовского ПТУ.

1.4. Стимулирование работодателей, выполняющих квоту по трудоустройству инвалидов и граждан, особо нуждающихся в социальной защите.

1.4.1. Выдача разрешения на без конкурсной основе на размещение нестационарных торговых объектов и услуг.

Приоритет 2. Создание условий для развития предпринимательства

Задачи по приоритету:

2.1. Создание условий для сохранения действующих и вновь образованных субъектов малого и среднего предпринимательства,

Основные мероприятия:

2.1.1. Развитие инфраструктуры поддержки предпринимательства, обеспечение доступа к финансовым ресурсам

2.1.2. Создание информационно-консультационной, образовательной среды для поддержки и развития субъектов предпринимательства

Приоритет 3. Повышение эффективности и качества медицинской помощи населению

Задачи по приоритету:

3.1 Создание устойчиво развивающейся муниципальной системы здравоохранения с учетом первоочередных мер, определенных приоритетными государственными и федеральными программами в сфере здравоохранения.

Основные мероприятия:

3.1.1. Развитие материально-технической базы лечебно-профилактических учреждений: строительство, капитальный и текущий ремонт учреждений здравоохранения, приобретение технологического оборудования

3.1.2. Повышение качества, доступности медицинской помощи, эффективности управления и использования ресурсов

3.1.3. Обеспечение приоритетного развития первичной медико-санитарной помощи с учетом профилактики заболеваний

3.1.4. Внедрение новых эффективных методов профилактики, диагностики и лечения заболеваний

3.1.5. Повышение доступности специализированной медицинской помощи

3.1.6. Укрепление кадрового потенциала системы здравоохранения Раздольненского района, активизация работы по привлечению молодых специалистов

3.2. Укрепление здоровья населения, поддержание его долголетней активной жизни

Основные мероприятия:

3.2.1. Охрана материнства и детства

3.2.2. Улучшение состояния здоровья детей и подростков

3.2.3. Сохранение репродуктивного здоровья населения путем совершенствования профилактической и лечебно-диагностической помощи

3.2.4. Совершенствование методов профилактики, раннего выявления, диагностики, лечения заболеваний социального характера: совершенствование системы профилактики заболеваний социального характера, оснащение лечебно-профилактических учреждений медицинским оборудованием, расходными материалами, приобретение лекарственных диагностических препаратов, средств контроля.

Приоритет 4. Обеспечение эффективного учебно-воспитательного процесса

Задачи по приоритету:

4.1. Реконструкция и капитальные ремонты дошкольных и общеобразовательных учебных заведений

Основные мероприятия:

4.1.1. В рамках Мероприятий к Народной Программе на 2015-2020 гг. изготовление проектно-сметной документации на капитальный ремонт зданий МБДОУ «Ручьевский детский сад «Березка», «Раздольненский детский сад №1 «Звездочка», на 2016 год – МБДОУ Березовский детский сад «Ромашка», Нивовский детский сад «Белочка», на 2017 год – МБДОУ Ботанический детский сад «Ромашка», Кумовский детский сад «Солнышко».

4.2. Развитие системы молодежной политики

Основные мероприятия:

4.2.1. Поддержка талантливой и инициативной молодежи

4.2.2. Обеспечение возможностей для формирования социально-активной здоровой личности-патриота Крыма, гражданина России

4.3. Организация оздоровления и отдыха детей и подростков в лагерях дневного пребывания

Основные мероприятия:

4.3.1. Организация питания в детских лагерях оздоровления и отдыха функционирующих на базе муниципальных бюджетных общеобразовательных учреждений

4.3.2. Организация подвоза на море детей из детских лагерей оздоровления и отдыха, функционирующих на базе муниципальных бюджетных общеобразовательных учреждений, в том числе приобретение горюче-смазочных материалов: бензина и дизельного топлива

4.3.3. Обеспечение снабжения муниципальных бюджетных общеобразовательных учреждений лекарственными препаратами и медикаментами

4.4. Проведение зрелищных спортивно-массовых мероприятий, спортивных праздников, посвященных знаменательным датам.

Основные мероприятия:

4.4.1. Участие в республиканских и российских соревнованиях по видам спорта

4.4.2. Физкультурно-спортивные мероприятия

4.4.3. Приобретение строительных материалов на ремонт спортивных плоскостных сооружений

4.4.4. Закупка спортивного оборудования и инвентаря

Приоритет 5. Поддержка и развитие всех видов и жанров искусства, традиционных культур, клубной деятельности, культур этносов

Задачи по приоритету:

5.1. Укрепление материально-технической базы учреждений культуры
Основные мероприятия:

5.1.1. Оснащение Домов культуры современным материально-техническим оборудованием

5.2. Подготовка и проведение культурных шоу- программ в курортной зоне

Основные мероприятия:

5.2.1. Организация и проведение фестиваля вокально-инструментальных ансамблей рок групп «Новая жизнь» с. Портовое

5.2.2. Организация и проведение фестиваля национальных культур и семейного творчества «Прибой собирает друзей» с. Портовое

5.2.3. IX региональный фестиваль крымско-татарской культуры «Акь-Шейх челлеринде»

5.3. Создание благоприятных условий для развития культуры

Основные мероприятия:

5.3.1. Приобретение музыкальных инструментов для образцовых коллективов

5.3.2. Пошив костюмов и приобретение обуви для танцевальных ансамблей

Приоритет 6. Развитие системы жилищно-коммунального хозяйства

Задачи по приоритету:

6.1. Выполнение мероприятий благоустройства населенных пунктов района, в т.ч. создание системы сбора и утилизации твердых бытовых отходов, наружного уличного освещения, посадка деревьев (саженцев)

Основные мероприятия:

6.1.1. Разработка и реализация схемы санитарной очистки территории Раздольненского района

6.1.2. Функционирование 5 мусоровозов, с целью осуществления сбора мусора в Раздольненском районе

6.1.3. Установка энергосберегающего уличного освещения в населенных пунктах Раздольненского района в рамках Государственной программы «Энергосбережение и повышение энергоэффективности в Республике Крым»

6.2. Реализация мероприятий по развитию водоснабжения в сельской местности

Основные мероприятия:

6.2.1. Капитальное строительство сети водоснабжения сел Зимино, Кропоткино, Красноармейское

6.2.2. Реконструкция системы поливочного водоснабжения с. Серебрянка и реконструкция сети водоснабжения с. Кукушкино

6.3. Реализация мероприятий по развитию газификации в сельской местности

Основные мероприятия:

6.3.1. Газификация сел Sterегущее, Портовое, Чехово, Овражное, Красноармейское, Зимино, Северное, Новоселовское, Каштановка, Бахчевка, Коммунарное, Молочное, Ветрянка, Воронки, Червоное в рамках Государственной программы «Развитие топливно-энергетического комплекса Республики Крым»

6.4. Изготовление проектно-сметной документации по реконструкции канализационно-очистных сооружений района

Основные мероприятия:

6.4.1. Изготовление проектно-сметной документации на объекты: канализационно-очистные сооружения п. Раздольное, канализационной насосной станции с. Ботаническое.

6.5. Замена, установка башен Рожновского на территории района

Основные мероприятия:

6.5.1. Установка башен Рожновского в селах Кропоткино, Зимино, Красноармейское, Кукушкино, Ботаническое.

6.6. Установка частотных преобразователей на глубинные насосы для регулирования давления в системе водоснабжения, выполнение программ по энергосбережению

Основные мероприятия:

6.6.1. Установка частотных преобразователей на глубинные насосы в селах Ботаническое, Зимино, Славянка

6.7. Реконструкция основных объектов образования твердых бытовых отходов, очистки канализационных стоков, канализационно-очистных сооружений пгт. Раздольное

Основные мероприятия:

6.7.1. Проведение работ по рекультивации полигона в пгт. Раздольное

6.7.2. Строительство мусороперерабатывающего завода на территории Раздольненского района.

6.8. Реконструкция и капитальный ремонт жилых домов с использованием энергосберегающих технологий, с обеспечением конкурсного определения подрядчика

Основные мероприятия:

6.8.1. Капитальный ремонт кровли жилых домов в пгт. Раздольное, Новоселовское, сел Ручьи, Ботаническое, Славное, Серебрянка.

6.9. Благоустройство парков, кладбищ сельских и поселковых советов

Основные мероприятия:

6.9.1. Реализация проекта по созданию многофункционального парка в п. Раздольное

6.9.2. Разработка проекта и создание парка отдыха с размещением культурно-оздоровительных объектов в с. Кукушкино Раздольненского района

6.10. Подготовка и утверждение схемы территориального планирования муниципального района

Основные мероприятия:

6.10.1. Принятие главой администрации Раздольненского района Республики Крым решения о подготовке проекта схемы территориального планирования;

6.10.2. Разработка и утверждение уполномоченным органом местного самоуправления в сфере градостроительной деятельности (далее также – уполномоченный орган) задания на подготовку проекта схемы территориального планирования;

6.10.3. Определение в соответствии с Федеральным законом от 05.04.2013 года № 44-ФЗ «О контрактной системе в сфере закупок товаров, работ, услуг для обеспечения государственных и муниципальных нужд» организации – разработчика (далее также – исполнителя) проекта схемы территориального планирования, заключение контракта на подготовку проекта схемы территориального планирования;

6.10.4. Сбор исходных данных для подготовки проекта схемы территориального планирования;

6.10.5. Подготовка исполнителем проекта схемы территориального планирования;

6.10.6. Согласование проекта схемы территориального планирования в порядке, закрепленном Градостроительным кодексом Российской Федерации и установленном уполномоченным Правительством Российской Федерации федеральным органом исполнительной власти;

6.10.7. Подготовка уполномоченным органом проекта нормативного правового акта об утверждении схемы территориального планирования

6.11. Подготовка генерального плана и правил землепользования и застройки сельских поселений (Раздольненского, Новоселовского, Чернышевского, Славновского)

Основные мероприятия:

6.11.1. Принятие главой местной администрации поселения решения о подготовке проекта генерального плана;

6.11.2. Разработка и утверждение уполномоченным органом местного самоуправления в сфере градостроительной деятельности (далее также – уполномоченный орган) задания на подготовку генерального плана;

6.11.3. Определение в соответствии с Федеральным законом от 05.04.2013 года № 44-ФЗ «О контрактной системе в сфере закупок товаров, работ, услуг для обеспечения государственных и муниципальных нужд» организации – разработчика проекта генерального плана (далее также – исполнителя), заключение контракта на подготовку проекта генерального плана;

6.11.4. Сбор исходных данных для подготовки проекта генерального плана;

6.11.5. Подготовка исполнителем проекта генерального плана;

6.11.6. Опубликование уполномоченным органом проекта генерального плана в порядке, установленном для официального опубликования муниципальных правовых актов;

6.11.7. Рассмотрение проекта генерального плана на публичных слушаниях, проводимых в соответствии со статьей 28 Градостроительного кодекса Российской Федерации;

6.11.8. Согласование проекта генерального плана в порядке, закрепленном Градостроительным кодексом Российской Федерации и установленном уполномоченным Правительством Российской Федерации федеральным органом исполнительной власти;

6.11.9. Подготовка уполномоченным органом проекта нормативного правового акта об утверждении генерального плана.

6.11.10. Принятие решения о подготовке проекта правил землепользования и застройки с установлением этапов градостроительного зонирования применительно ко всем территориям поселения, порядка и сроков проведения работ по подготовке правил землепользования и застройки, иных положений, касающихся организации указанных работ. Опубликование сообщения о принятии решения о подготовке проекта Правил землепользования и застройки.

6.11.11. Утверждение состава и порядка деятельности комиссии по подготовке проекта правил землепользования и застройки.

6.11.12. Подготовка к разработке проекта Правил землепользования и застройки и сбор исходных данных.

6.11.13. Разработка проекта Правил землепользования и застройки.

6.11.14. Рассмотрение проекта Правил землепользования и застройки.

6.11.15. Проверка проекта Правил землепользования и застройки на соответствие требованиям технических регламентов, проектов планировок, Генеральному плану поселения.

6.11.16. Доработка проекта Правил землепользования и застройки в случае обнаружения его несоответствия требованиям технических регламентов, Генеральному плану поселения.

6.11.17. Направление проекта Правил землепользования и застройки главе администрации поселения для принятия решения о проведении публичных слушаний.

6.11.18. Принятие решения о проведении публичных слушаний по проекту Правил землепользования и застройки.

6.11.19. Проведение публичных слушаний по проекту Правил землепользования и застройки.

6.11.20. Внесение изменений в проект Правил землепользования и застройки с учетом результатов публичных слушаний и представление его руководителю администрации.

6.11.21. Принятие решения о направлении проекта Правил землепользования и застройки или об отклонении проекта Правил и о направлении его на доработку с указанием даты его повторного представления.

6.11.22. Рассмотрение и утверждение Правил землепользования и застройки

6.11.23. Опубликование Правил землепользования и застройки в средствах массовой информации и на официальном сайте в сети «Интернет».

6.12. Развитие жилищного фонда (730 тыс. кв.м.) – 645= 85.0 тыс.кв.м. нужно построить до 2030 года.

Основные мероприятия:

6.12.1. Подготовка и утверждение документов территориального планирования и градостроительного зонирования муниципального района и сельских поселений.

6.12.2. Подготовка документации по планировке территории в целях обеспечения устойчивого развития территорий, выделения элементов планировочной структуры (кварталов, микрорайонов, иных элементов), установления границ земельных участков, на которых расположены объекты капитального строительства, границ земельных участков, предназначенных для строительства и размещения линейных объектов.

6.12.3. Строительство жилья усадебного типа в Новоселовском сельском поселении (п. Новоселовское - 15 домов), в Березовском сельском поселении (с. Березовка - 8 домов, с. Нива - 7 домов) в рамках муниципальной программы «Обеспечение и развитие межнационального и межконфессионального согласия, обустройства и социально-культурного развития репрессированных народов в Раздольненском районе на 2015-2017 годы»

Приоритет 7. Устойчивое развитие сельских территорий

Задачи по приоритету:

7.1. Удовлетворение потребностей сельского населения, в том числе молодых семей и молодых специалистов, в благоустроенном жилье;

Основные мероприятия:

7.1.1. Улучшение жилищных условий граждан, проживающих в сельской местности, в том числе молодых семей и молодых специалистов

7.1.2. Предоставление социальных выплат на строительство (приобретение) жилья молодым семьям и молодым специалистам,

проживающим в сельской местности

7.2. Повышение уровня комплексного обустройства населенных пунктов, расположенных в сельской местности, объектами социальной и инженерной инфраструктуры;

Основные мероприятия:

7.2.1. Развитие водоснабжения в сельской местности

7.2.2. Развитие газификации в сельской местности

7.2.3. Развитие сети общеобразовательных учреждений в сельской местности

7.2.4. Развитие фельдшерско-акушерских пунктов (или) офисов врачей общей практики в сельской местности

7.2.5. Развитие плоскостных спортивных сооружений в сельской местности

7.2.6. Развитие учреждений культурно - досугового типа в сельской местности

7.2.7. Реализация проектов комплексного обустройства площадок под компактную жилищную застройку в сельской местности

7.3. Предоставление грантовой поддержки местных инициатив граждан, проживающих в сельской местности

Основные мероприятия:

7.3.1. Грантовая поддержка местных инициатив граждан, проживающих в сельской местности (по мероприятию улучшение жилищных условий сформированы заявки и пакеты документов 6 чел.; в грантовой поддержке инициатив граждан планируется участие 6 сельских поселений: 5 – строительство детских площадок, 1 – строительство спортивной площадки).

4. Механизмы реализации Стратегии развития Раздольненского района

Стратегия, как основополагающий документ призвана решить следующие задачи:

- определить и сформулировать основные цели, задачи и направления деятельности Администрации Раздольненского района до 2026 года.

- заложить основные мероприятия, направленные на достижение поставленных целей,

- служить руководствующим документом, при разработке муниципальных программ развития в районе,

- служить отчетным документом о работе Администрации Раздольненского района за год.

Стратегия социально-экономического развития муниципального образования Раздольненский район Республики Крым до 2026 года (Стратегия развития) является долгосрочной комплексной программой, определяющей новые мероприятия и направления развития района. Поэтому для управления реализацией Стратегии должны применяться методы управления, принятые в мировой и отечественной практике для управления крупными программами и проектами.

При анализе результатов деятельности подразделений Администрации района и Главы района приоритетным является качество реализации мероприятий Стратегии развития.

Неотъемлемой частью Стратегии развития района является механизм ее реализации.

Непосредственное управление реализацией Стратегии развития Раздольненского района осуществляется Администрацией района.

Основным координатором реализации и организатором мониторинга реализации Стратегии является отдел экономики Администрации района.

Организаторами реализации основных стратегических направлений развития, соответствующих целевых комплексных программ и проектов - заместители главы Администрации района по курируемым направлениям.

Механизмы реализации Стратегии развития района предусматривают:

- введение программно-целевых методов управления районом;
- разработку и реализацию комплексных целевых программ и проектов, конкретизирующих Стратегию развития района;
- разработку и реализацию годовых и среднесрочных бюджетов и прогнозов социально-экономического развития района;
- создание системы мониторинга и контроля за реализацией Стратегии развития района, целевых муниципальных программ и проектов;
- годовой мониторинг индикаторов социально-экономического развития района;
- ежегодное подведение итогов реализации основных стратегических направлений развития района;
- подготовку рабочей группой по реализации стратегических направлений развития ежегодной оценки реализации Стратегии развития района и предложений по внесению корректив в Стратегию развития района, целевые комплексные программы и проекты;
- обеспечение своевременного и полного информирования участников реализации Стратегии развития района о результатах и ходе ее реализации;

Основой реализации Стратегии развития Раздольненского района будут следующие целевые муниципальные программы:

- «Молодежные мероприятия»,
- «Организация отдыха детей в летних дневных лагерях на 2015-2017 гг.»,
- «Развитие физической культуры и спорта в муниципальном образовании Раздольненский район на 2015-2017 годы»,
- «Устойчивое развитие сельских территорий Раздольненского района Республики Крым на 2015-2017 гг. и на период до 2020 года»,
- «Развитие и укрепление материально-технической базы учреждений культуры Раздольненского района Республики Крым на 2015-2016 годы»,
- «Развитие малого и среднего предпринимательства в Раздольненском районе Республики Крым на 2015-2017 годы»,
- «Обеспечение защиты прав и интересов детей, детей – сирот и детей, оставшихся без попечения родителей, а также лиц из числа детей-сирот и детей, оставшихся без попечения родителей проживающих на

территории муниципального образования Раздольненский район Республики Крым на 2015-2017 годы»,

- «Обеспечение и развитие межнационального и межконфессионального согласия, обустройства и социально-культурного развития репрессированных народов в Раздольненском районе на 2015-2017 годы»

По итогам каждого года, исходя из внешних и внутренних факторов, наполняемости бюджета, Стратегия развития района подлежит соответствующей корректировке, утверждаемой постановлением Администрации Раздольненского района.

Первая корректировка стратегии может быть осуществлена не ранее чем через один год после утверждения стратегии и связана исключительно с уточнением выбранных направлений развития и дополнением необходимых мероприятий.

Реализация Стратегии развития района обеспечит переориентацию экономики района на создание новых производств, использование современных технологий, инноваций, производство конкурентоспособной продукции высокого качества, развитие сферы услуг, информационных технологий.

Результатом реализации Стратегии развития района станет повышение уровня и качества жизни населения на основе роста благосостояния, развития здравоохранения, образования, культуры, здорового образа жизни, улучшения условий труда, заботы о семье, утверждения принципов социальной справедливости.

4.1. Основания для внесения изменений в Стратегию развития

Основаниями для внесения изменений в Стратегию развития могут быть:

- изменение законодательства Российской Федерации и Республики Крым по вопросам предметов ведения, отнесенных к компетенции органов местного самоуправления и по вопросам финансовых основ местного самоуправления;

- существенные изменения внешних условий экономического развития Российской Федерации, Республики Крым и района, (т.е. те, которые не предусмотрены Стратегией развития Раздольненского района до 2026 года), которые влияют на возможности реализации положений Стратегии развития;

- заключение муниципальным образованием Раздольненский район соглашений со стратегическими инвесторами, определяющие непредусмотренные Стратегией развития направления развития.

Внесение изменений в Стратегию (корректировка Стратегии) осуществляется нормативным правовым актом того же уровня, которым был принят настоящий документ.

Периодичность внесения изменений в Стратегию составляет не реже трех лет, но не чаще одного раза в год.

4.2. Показатели достижения целей социально-экономического развития Раздольненского района на период с 2016 до 2026 года

№ п/п	Показатель	Текущее значение 2014 г.	2020	2026
I. Курортно-туристическая сфера				
1.	Численность отдыхающих в районе, тыс. чел.	8,7	14,4	15,0
2.	Численность лиц, размещенных в коллективных средствах размещения	5,2	11,0	12,5
3.	Количество коллективных средств размещения	12	15	15
4.	Количество койко-мест в коллективных средствах размещения	2146	3268	4568
II. Агропромышленный комплекс				
1.	Объем агропромышленного производства	929,5	1109,7	1323
2.	Число предприятий АПК (всех категорий хозяйств)	81	84	85
3.	Доля прибыльных сельхозпредприятий, в общем, их числе	66,7	91,0	95,0
III. Промышленный сектор				
1.	Объем реализованной промышленной продукции в отпускных ценах, млн. руб.	202,3	241,5	288,3
2.	Число промышленных и перерабатывающих предприятий	7	6	6
IV. Благоприятная среда жизнедеятельности для повышения уровня и улучшения качества жизни людей				
1.	Рынок труда			
1.1	Численность занятого населения тыс. чел.	7,7	9,31	10,87
1.2	Численность не занятого населения в трудоспособном возрасте чел.	9572 *	7973	6641
1.3	Численность зарегистрированных безработных на конец года, чел.	689	650	650
1.4	Уровень регистрируемой безработицы, %	4,0	3,8	3,7
2.	Сфера торговли и предпринимательства			
2.1.	Оборот розничного товарооборота в сопоставимых ценах	284,3	339,4	405,3
2.2.	Число предприятий розничной торговли и общепита	206	209	212
2.3.	Численность занятых работников у субъектов малого и среднего предпринимательства, всего, чел.	684	258	363
2.4.	Количество субъектов малого и среднего	1662	1062	1489

	предпринимательства, всего на конец года, ед.			
2.5	Количество вновь созданных рабочих мест в сфере малого и среднего предпринимательства, ед.	20	25	30
3.	Социально-экономическая сфера			
3.1	Средняя ЗП по МО	14776	23499	28859
3.2	Ожидаемая продолжительность жизни при рождении, лет	62	66	70
3.3	Численность населения района, тыс. чел.,	30,4	30,6	31,8
3.4	Объем инвестиций в основной капитал (за исключением бюджетных средств) в расчете на 1 жителя, руб.	859,2	1026,1	1225,4
4.	Дошкольное, общее и дополнительное образование			
4.1	Обеспеченность детей дошкольными образовательными учреждениями, %	46	72,9	89,4
4.2	Доля детей в возрасте 1-6 лет, получающих дошкольную образовательную услугу и (или) услугу по их содержанию в муниципальных образовательных учреждениях в общей численности детей в возрасте 1-6 лет, %	48	73,2	93
4.3	Доля детей в возрасте 1-6 лет, стоящих на учете для определения в муниципальные дошкольные образовательные учреждения, в общей численности детей в возрасте 1-6 лет, %	24	10,9	0
4.4	Число общеобразовательных организаций	38	28	28
4.5	Численность обучающихся в общеобразовательных организациях	4683	5093	5184
4.6	Динамика роста количества детей, охваченных всеми формами отдыха и оздоровления	2239	2170	2230
5.	Здравоохранение			
5.1	Число медицинских учреждений	34	34	34
5.2	Количество больничных коек на 10 тыс. населения	70,6	60,1	57,9
5.3	Обеспеченность врачами на 10 тыс. населения	19,0	20,9	21,4
5.4	Обеспеченность медперсоналом на 10 тыс. населения	64,7	61,4	59,7
6.	Культура			
6.1	Количество проводимых культурно-досуговых мероприятий	3687	3710	3725
7.	Спорт			
7.1	Доля жителей района, систематически занимающихся физической культурой и спортом, %	11,7	14,1	15,5
8.	Жилищно-коммунальная сфера			
8.1	Ввод в эксплуатацию жилья на 10 тыс. населения	610	700	700
8.2	Уровень газификации района, %	63	100	100
8.3	Уровень водоснабжения района, %	100	100	100

4.3. Ожидаемые результаты реализации Стратегии

Реализация основных задач Стратегии позволит обеспечить активизацию всех факторов, направленных на создание условий для повышения благосостояния населения района.

В агропромышленном комплексе района решение поставленных задач позволит обеспечить рентабельную работу в хозяйствах всех категорий.

Перспективы социально-экономического развития района связаны с дальнейшим созданием благоприятных условий для привлечения внутренних и внешних инвестиций в экономику района, развитием инфраструктуры и реализацией приоритетных проектов района.

Одним из перспективных направлений, вносящим вклад в социально-экономическое развитие района, является развитие курортно-туристической сферы. В этих целях будет проводиться работа по созданию положительного имиджа района в курортной сфере, развитие транспортной инфраструктуры в перспективных зонах и центрах развития туризма, соответствующих требованиям комфортного и безопасного проживания и питания.

Основные ожидаемые результаты по реализации Стратегии Раздольненского района до 2026 года следующие (по направлениям):

Курортно - туристическая сфера

- Улучшение инфраструктуры курортных населенных пунктов, создав современный туристско-рекреационный и оздоровительный комплекс, базирующийся на природно-климатических и других ресурсах, обеспечивающий комфортный отдых, оздоровление и досуг местным жителям и гостям района.

- Увеличение туристского потока в район в 2 раза по отношению к текущему.

- Круглогодичная загрузка комплексов средств размещения.

Агропромышленный комплекс

- Доступное кредитование сельхозпроизводителям для обновления техники и модернизации производства.

- Увеличение сельскохозяйственных прибыльных предприятий.

- Создание оптового рынка сельскохозяйственной продукции.

Промышленная и перерабатывающая сфера

- Строительство новых высокотехнологичных предприятий, использующих новейшую технику и технологии, выпускающих конкурентоспособную продукцию

- Производство высококонкурентной продукции и выход на внешние рынки.

Создание благоприятной среды жизнедеятельности для повышения уровня и улучшения качества жизни людей

- Снижение оттока молодежи и квалифицированных кадров из района путем создания новых рабочих мест и бизнеса.

- Увеличение продолжительности жизни населения и стабилизация численности населения к 2026 г.

- Увеличение объема привлекаемых инвестиций в сельскую местность.

- Увеличение доли субъектов малого и среднего предпринимательства, ориентированных на инновационное развитие и производство.

- Создание фестивально-форумных мероприятий, проводимых на территории района.

- Изменение качества жизни граждан путем повышения качества оказания услуг и культурного досуга.

- Создание культурного бренда «Прибой собирает друзей», реализация крупных имиджевых проектов.
- Повышение общего уровня здоровья, и пропагандирование здорового образа жизни.
- Восстановление объектов и сетей инженерной инфраструктуры
- Газификация населенных пунктов до 100%.
- Водообеспечение населенных пунктов до 100 %.

4.4. Оценка финансовых ресурсов, необходимых для реализации Стратегии

Реализация Стратегии обеспечивается стабильной и надежной системой финансирования, учитывающей особенности основных направлений социально-экономического развития Раздольненского района.

Финансирование Стратегии предусматривается осуществлять за счет средств федерального бюджета, бюджета Республики Крым, муниципального образования, внебюджетных источников, внутренних и внешних инвестиций, иностранных инвестиций, средства грантов и других источников, не запрещенных законодательством.

Средства из федерального бюджета направляются на следующие цели:

1. Улучшение жилищных условий граждан, проживающих в сельской местности, в том числе предоставление социальных выплат на строительство (приобретение) жилья молодым семьям и молодым специалистам, проживающим в сельской местности
2. Развитие социальной и инженерной инфраструктуры в сельской местности в том числе
 - 2.1. Развитие водоснабжения в сельской местности
 - 2.2. Развитие газификации в сельской местности
3. Организация муниципальной системы здравоохранения,
4. Организация предоставления образовательных услуг,

Оценка объемов необходимого ресурсного обеспечения реализации Стратегии социально-экономического развития приведена **в приложении 1**.

Конкретный состав и объемы работ обеспечения реализации стратегии предусматривается детально определить при разработке целевых программ, обеспечивающих реализацию стратегии, на соответствующие периоды.

ЗАКЛЮЧЕНИЕ

Стратегия развития Раздольненского района Республики Крым на период до 2026 года является важным экономическим документом, ее реализация должна стать ориентиром на будущее, сроком реализации на 12 лет.

Результаты реализации Стратегии развития способствуют росту экономических показателей и улучшению качества жизни всех жителей вне зависимости от выбора ими профессиональной ориентации.

Реализация Стратегии развития будет осуществляться на основе четкого выполнения всех технологий и принятия решений в соответствии с разработанной Стратегией развития.

Результаты достижения стратегических целей постоянно корректируются с использованием среднесрочного прогноза через каждые три года. В ходе рассмотрения вариантов решения будут соблюдаться основополагающие принципы: анализ, мотивация, планирование, организация, координация, регулирование и контроль. Планирование на каждый этап развития будет происходить в ходе разработки дополнительных программ и графиков первоочередных мероприятий на следующий период. За ходом реализации будет проводиться мониторинг по всем показателям, который позволит вовремя корректировать принимаемые решения для достижения стратегических целей.

Качественное выполнение всех первоочередных мероприятий и Программ всеми участниками стратегического развития – залог успеха реализации Стратегии развития Раздольненского района.

Приложение
к Стратегии развития
Раздольненского района
Республики Крым
на период до 2026 года

**Оценка объемов необходимого ресурсного обеспечения реализации
Стратегии социально-экономического развития
Раздольненского района**

тыс.руб

Источники финансирования	2015-2026 годы Всего	В том числе			
		2015-2017	2018-2020	2021-2023	2024- 2026

**1. Улучшение жилищных условий граждан, проживающих в сельской местности,
в том числе молодых семей и молодых специалистов**

**1.1. Предоставление социальных выплат на строительство (приобретение) жилья
молодым семьям и молодым специалистам, проживающим в сельской местности**

Всего:	26361,21	26361,21			
Федеральный бюджет	17163,13	17163,13			
Республиканский бюджет	992,41	992,41			
Местный бюджет	0,00	0,00			
Внебюджетные источники	8205,67	8205,67			

2. Развитие социальной и инженерной инфраструктуры в сельской местности

Всего:	186960,00	186960,00			
Федеральный бюджет	152194,00	152194,00			
Республиканский бюджет	9355,00	9355,00			
Местный бюджет	18677,00	18677,00			
Внебюджетные источники	6734,00	6734,00			

2.1. Мероприятия по развитию водоснабжения в сельской местности

Всего:	52090,00	52090,00			
Федеральный бюджет	39067,50	39067,50			
Республиканский бюджет	2604,50	2604,50			
Местный бюджет	5209,00	5209,00			
Внебюджетные источники	5209,00	5209,00			

2.2. Мероприятия по развитию газификации в сельской местности

Всего:	15550,00	15550,00			
Федеральный бюджет	11737,50	11737,50			
Республиканский бюджет	762,50	762,50			

Местный бюджет	1525,00	1525,00			
Внебюджетные источники	1525,00	1525,00			

2.3. Мероприятия по развитию сети общеобразовательных учреждений в сельской местности

Всего:	89000,00	89000,00			
Федеральный бюджет	75650,00	75650,00			
Республиканский бюджет	4450,00	4450,00			
Местный бюджет	8900,00	8900,00			
Внебюджетные источники	0,00	0,00			

2.4. Мероприятия по развитию фельдшерско-акушерских пунктов (или) офисов врачей общей практики в сельской местности

Всего:	1500,00	1500,00			
Федеральный бюджет	1275,00	1275,00			
Республиканский бюджет	75,00	75,00			
Местный бюджет	150,00	150,00			
Внебюджетные источники	0,00	0,00			

2.5. Мероприятия по развитию плоскостных спортивных сооружений в сельской местности

Всего:	220,00	220,00			
Федеральный бюджет	154,00	154,00			
Республиканский бюджет	33,00	33,00			
Местный бюджет	33,00	33,00			
Внебюджетные источники	0,00	0,00			

2.6. Мероприятия по развитию учреждений культурно-досугового типа в сельской местности

Всего:	28600,00	28600,00			
Федеральный бюджет	24310,00	24310,00			
Республиканский бюджет	1430,00	1430,00			
Местный бюджет	2860,00	2860,00			
Внебюджетные источники	0,00	0,00			

3. Приобретение агроформированиями района техники в лизинг («Росагролизинг»)

Всего:	226935,4	55512,6	56023,3	57414,0	57985,5
Федеральный бюджет	0,00	0,00	0,00	0,00	0,00
Республиканский бюджет	0,00	0,00	0,00	0,00	0,00
Местный бюджет	0,00	0,00	0,00	0,00	0,00
Внебюджетные источники	226935,4	55512,6	56023,3	57414,0	57985,5

4. Предоставление субсидии на оказание несвязанной поддержки сельскохозяйственным товаропроизводителям в области растениеводства

Всего:	311673,7	76832,7	77018,3	78810,1	79012,6
Федеральный бюджет	296090,1	72991,1	73167,4	74869,6	75062,0
Республиканский бюджет	15583,6	3841,6	3850,9	3940,5	3950,6
Местный бюджет	0,00	0,00	0,00	0,00	0,00
Внебюджетные источники	0,00	0,00	0,00	0,00	0,00

5. Предоставление субсидии на возмещение части затрат на приобретение элитных семян

Всего:	1842,5	304,1	412,6	510,6	615,2
Федеральный бюджет	1750,3	288,9	391,9	485,1	584,4
Республиканский бюджет	92,2	15,2	20,7	25,5	30,8
Местный бюджет	0,00	0,00	0,00	0,00	0,00
Внебюджетные источники	0,00	0,00	0,00	0,00	0,00

6. Возмещение части понесенных затрат на 1 килограмм реализованного и (или) отгруженного на собственную переработку молока собственного производства

Всего:	89439,5	21615,2	22114,6	22655,3	23054,4
Федеральный бюджет	84967,5	20534,4	21008,9	21522,5	21901,7
Республиканский бюджет	4472,0	1080,8	1105,7	1132,8	1152,7
Местный бюджет	0,00	0,00	0,00	0,00	0,00
Внебюджетные источники	0,00	0,00	0,00	0,00	0,00

7. Поддержка племенного животноводства

Всего:	1442,2	212,5	306,8	412,3	510,6
Федеральный бюджет	1370,2	201,9	291,5	391,7	485,1
Республиканский бюджет	72,0	10,6	15,3	20,6	25,5
Местный бюджет	0,00	0,00	0,00	0,00	0,00
Внебюджетные источники	0,00	0,00	0,00	0,00	0,00

8. Мероприятия по разработке схемы размещения рекламных конструкций, дислокации дорожных знаков и разметки улиц и дорог

Всего:	0,00	0,00			
Федеральный бюджет	0,00	0,00			
Республиканский бюджет	0,00	0,00			
Местный бюджет	0,00	0,00			
Внебюджетные источники	0,00	0,00			

9. Грантовая поддержка местных инициатив граждан, проживающих в сельской местности

Всего:	1050,0	1050,00			
Федеральный бюджет	560,00	560,00			
Республиканский бюджет	70,00	70,00			
Местный бюджет	189,7	189,7			
Внебюджетные источники	230,3	230,3			

10. Приобретение музыкальных инструментов для образцовых коллективов

Всего:	122150,00	122150,00			
Федеральный бюджет	0,00	0,00			
Республиканский бюджет	0,00	0,00			
Местный бюджет	122150,00	122150,00			
Внебюджетные источники	0,00	0,00			

11. Пошив костюмов и приобретение обуви для танцевальных ансамблей

Всего:	10000,00	10000,00			
Федеральный бюджет	0,00	0,00			
Республиканский бюджет	0,00	0,00			
Местный бюджет	10000,00	10000,00			
Внебюджетные источники	0,00	0,00			

12. Проведение фестивалей, смотров-конкурсов, праздников

Всего:	7000,00	7000,00			
Федеральный бюджет	0,00	0,00			
Республиканский бюджет	0,00	0,00			
Местный бюджет	7000,00	7000,00			
Внебюджетные источники	0,00	0,00			

13. Оснащение Домов культуры современным материально-техническим оборудованием

Всего:	10850,00	10850,00			
Федеральный бюджет	0,00	0,00			
Республиканский бюджет	0,00	0,00			
Местный бюджет	10850,00	10850,00			
Внебюджетные источники	0,00	0,00			

14. Организация питания в детских лагерях оздоровления и отдыха функционирующих на базе муниципальных бюджетных общеобразовательных учреждений

Всего:	3515,25	3515,25			
Федеральный бюджет	0,00	0,00			
Республиканский	0,00	0,00			

бюджет					
Местный бюджет	3515,25	3515,25			
Внебюджетные источники	0,00	0,00			

15. Организация подвоза на море детей из детских лагерей оздоровления и отдыха функционирующих на базе муниципальных бюджетных общеобразовательных учреждений

Всего:	2224,04	2224,04			
Федеральный бюджет	0,00	0,00			
Республиканский бюджет	0,00	0,00			
Местный бюджет	2224,04	2224,04			
Внебюджетные источники	0,00	0,00			

16. Приобретение бензина для подвоза на море детей из детских лагерей

Всего:	41860,00	41860,00			
Федеральный бюджет	0,00	0,00			
Республиканский бюджет	0,00	0,00			
Местный бюджет	41860,00	41860,00			
Внебюджетные источники	0,00	0,00			

17. Приобретение дизельного топлива для подвоза на море детей из детских лагерей

Всего:	323280,00	323280,00			
Федеральный бюджет	0,00	0,00			
Республиканский бюджет	0,00	0,00			
Местный бюджет	323280,00	323280,00			
Внебюджетные источники	0,00	0,00			

18. Обеспечение снабжения муниципальных бюджетных общеобразовательных учреждений лекарственными препаратами и медикаментами

Всего:	165,5	165,5			
Федеральный бюджет	0,00	0,00			
Республиканский бюджет	0,00	0,00			
Местный бюджет	165,5	165,5			
Внебюджетные источники	0,00	0,00			

19. Организация и проведение мероприятий приуроченных к государственным праздникам

Всего:	125000,00	125000,00			
Федеральный бюджет	0,00	0,00			
Республиканский бюджет	0,00	0,00			

Местный бюджет	125000,00	125000,00			
Внебюджетные источники	0,00	0,00			

20. Проведение акций сборов и других мероприятий, популяризирующих добровольческую инициативу, здоровый образ жизни среди молодежи

Всего:	48 000,00	48000,00			
Федеральный бюджет	0,00	0,00			
Республиканский бюджет	0,00	0,00			
Местный бюджет	48000,00	48000,00			
Внебюджетные источники	0,00	0,00			

21. Проведение мероприятий по профилактике и предотвращению насилия в семье среди молодежи «Останови насилие»

Всего:	7000,00	7000,00			
Федеральный бюджет	0,00	0,00			
Республиканский бюджет	0,00	0,00			
Местный бюджет	7000,00	7000,00			
Внебюджетные источники	0,00	0,00			

22. Капитальные ремонты дошкольных образовательных организаций

Всего:	189754,744	129754,744	56000,00	4000,00	
Федеральный бюджет	182754,744	129754,744	53000,00	0,00	
Республиканский бюджет	7000,00	0,00	3000,00	4000,00	
Местный бюджет	0,00	0,00	0,00	0,00	
Внебюджетные источники	0,00	0,00	0,00	0,00	

23. Капитальные ремонты общеобразовательных организаций

Всего:	339336,00	61141,2	274195,7	4000,00	
Федеральный бюджет	328336,90	61141,2	267195,7	0,00	
Республиканский бюджет	11000,00	0,00	7000,00	4000,00	
Местный бюджет	0,00	0,00	0,00	0,00	
Внебюджетные источники	0,00	0,00	0,00	0,00	

24. Замена технологического оборудования пищеблоков образовательных организаций

Всего:	28800,00	10800,00	18000,00		
Федеральный бюджет	28800,00	10800,00	18000,00		
Республиканский бюджет	0,00	0,00	0,00		
Местный бюджет	0,00	0,00	0,00		

Внебюджетные источники	0,00	0,00	0,00		
------------------------	------	------	------	--	--

25. Обеспечение пожарной безопасности и антитеррористической защищенности образовательных организаций района

Всего:	265826,8	58139,0	202245,8	5442,0	
Федеральный бюджет	0,00	0,00	0,00	0,00	
Республиканский бюджет	265826,8	58139,00	202245,8	5442,0	
Местный бюджет	0,00	0,00	0,00	0,00	
Внебюджетные источники	0,00	0,00	0,00	0,00	

26. Создание беспрепятственного доступа детей с особыми образовательными потребностями в общеобразовательные учреждения района

Всего:	1387,33	1387,33			
Федеральный бюджет	1387,33	1387,33			
Республиканский бюджет	0,00	0,00			
Местный бюджет	0,00	0,00			
Внебюджетные источники	0,00	0,00			

27. Приобретение автобусов для организации подвоза сельских школьников

Всего:	7500,00	7500,00			
Федеральный бюджет	0,00	0,00			
Республиканский бюджет	7500,00	7500,00			
Местный бюджет	0,00	0,00			
Внебюджетные источники	0,00	0,00			

28. Приобретение оборудования и инвентаря для комплектации медицинских кабинетов образовательных учреждений района

Всего:	3836,7	1278,9	2557,8		
Федеральный бюджет	0,00	0,00	0,00		
Республиканский бюджет	3836,7	1278,9	2557,8		
Местный бюджет	0,00	0,00	0,00		
Внебюджетные источники	0,00	0,00	0,00		

29. Строительство жилья усадебного типа для депортированного народа семей стоящих на учете

Всего:	87000,00	87000,00			
Федеральный бюджет	0,00	0,00			
Республиканский бюджет	87000,00	87000,00			
Местный бюджет	0,00	0,00			
Внебюджетные источники	0,00	0,00			

30. Социально-экономическое обустройство мест компактного проживания депортированных народов Крыма

30.1. Оказание материальной помощи на завершение строительства индивидуального жилого дома

30.2. Выкуп жилья на вторичном рынке для граждан, нуждающихся в улучшении жилищных условий

Всего:	10800,00	10800,00			
Федеральный бюджет	10800,00	10800,00			
Республиканский бюджет	0,00	0,00			
Местный бюджет	0,00	0,00			
Внебюджетные источники	0,00	0,00			

31. Укрепление материально-технического обеспечения классов с национальным языком обучения

Всего:	820,00	820,00			
Федеральный бюджет	0,00	0,00			
Республиканский бюджет	820,00	820,00			
Местный бюджет	0,00	0,00			
Внебюджетные источники	0,00	0,00			

32. Укрепление материально-технической базы национальных самодеятельных коллективов (приобретение национальных крымско-татарских костюмов, ударных инструментов)

Всего:	240,0	240,0			
Федеральный бюджет	0,00	0,00			
Республиканский бюджет	200,00	200,00			
Местный бюджет	40,00	40,00			
Внебюджетные источники	0,00	0,00			

33. Комплексные (организационные) мероприятия

Всего:	125,672	125,672			
Федеральный бюджет	0,00	0,00			
Республиканский бюджет	0,00	0,00			
Местный бюджет	125,672	125,672			
Внебюджетные источники	0,00	0,00			

34. Закупка спортивного оборудования и инвентаря

Всего:	444,00	444,00			
Федеральный бюджет	0,00	0,00			
Республиканский бюджет	0,00	0,00			
Местный бюджет	444,00	444,00			
Внебюджетные источники	0,00	0,00			

35. Награждение лучших спортсменов

Всего:	99,00	99,00			
Федеральный бюджет	0,00	0,00			
Республиканский бюджет	0,00	0,00			
Местный бюджет	99,00	99,00			
Внебюджетные источники	0,00	0,00			

36. Участие в республиканских и российских соревнованиях по видам спорта (проезд, командировочные)

Всего:	336,00	336,00			
Федеральный бюджет	0,00	0,00			
Республиканский бюджет	0,00	0,00			
Местный бюджет	336,00	336,00			
Внебюджетные источники	0,00	0,00			

37. Строительство спортивной площадки для сдачи норм ГТО

Всего:	700,00	700,00			
Федеральный бюджет	0,00	0,00			
Республиканский бюджет	0,00	0,00			
Местный бюджет	700,00	700,00			
Внебюджетные источники	0,00	0,00			

38. Физкультурные мероприятия

Всего:	429,078	429,078			
Федеральный бюджет	0,00	0,00			
Республиканский бюджет	0,00	0,00			
Местный бюджет	429,078	429,078			
Внебюджетные источники	0,00	0,00			

39. Капитальный ремонт здания на территории больницы под общежитие (2-х этажное) – для врачей

Всего:	12000	12000			
Федеральный бюджет	12000	12000			
Республиканский бюджет	0,00	0,00			
Местный бюджет	0,00	0,00			
Внебюджетные источники	0,00	0,00			

40. Донорство и заготовка крови

Всего:	1000	1000			
Федеральный бюджет	1000	1000			
Республиканский бюджет	0,00	0,00			

Местный бюджет	0,00	0,00			
Внебюджетные источники	0,00	0,00			

41. Снижение смертности от сердечнососудистых заболеваний

Всего:	2400	2400			
Федеральный бюджет	2400	2400			
Республиканский бюджет	0,00	0,00			
Местный бюджет	0,00	0,00			
Внебюджетные источники	0,00	0,00			

42. Профилактика снижения заболеваемости онкологией среди населения

Всего:	1500	1500			
Федеральный бюджет	1500	1500			
Республиканский бюджет	0,00	0,00			
Местный бюджет	0,00	0,00			
Внебюджетные источники	0,00	0,00			

43. Охват диспансерным наблюдением + кабинет профилактики

Всего:	1500	1500			
Федеральный бюджет	0,00	0,00			
Республиканский бюджет	0,00	0,00			
Местный бюджет	1500	1500			
Внебюджетные источники	0,00	0,00			

44. Охрана материнства и детства

Всего:	1000	1000			
Федеральный бюджет	0,00	0,00			
Республиканский бюджет	0,00	0,00			
Местный бюджет	1000	1000			
Внебюджетные источники	0,00	0,00			

45. Здоровье Крымчан + центр здоровья

Всего:	2000	2000			
Федеральный бюджет	2000	2000			
Республиканский бюджет	0,00	0,00			
Местный бюджет	0,00	0,00			
Внебюджетные источники	0,00	0,00			

46. Модернизация отрасли здравоохранения (районная больница)

Всего:	32000	32000			
Федеральный бюджет	32000	32000			
Республиканский	0,00	0,00			

бюджет					
Местный бюджет	0,00	0,00			
Внебюджетные источники	0,00	0,00			

47. Модернизация ФАПов и амбулаторий района

Всего:	26360,0	26360,0			
Федеральный бюджет	26360,0	26360,0			
Республиканский бюджет	0,00	0,00			
Местный бюджет	0,00	0,00			
Внебюджетные источники	0,00	0,00			

48. Мероприятия по пожарной безопасности

Всего:	4260,0	4260,0			
Федеральный бюджет	4260,0	4260,0			
Республиканский бюджет	0,00	0,00			
Местный бюджет	0,00	0,00			
Внебюджетные источники	0,00	0,00			

49. Антитеррористическая защищенность

Всего:	3900,0	3900,0			
Федеральный бюджет	0,00	0,00			
Республиканский бюджет	0,00	0,00			
Местный бюджет	3900,0	3900,0			
Внебюджетные источники	0,00	0,00			

50. Противорадиационное укрытие на 960 человек

Всего:	6000,0	6000,0			
Федеральный бюджет	6000,0	6000,0			
Республиканский бюджет	0,00	0,00			
Местный бюджет	0,00	0,00			
Внебюджетные источники	0,00	0,00			

51. Приобретение средств индивидуальной и медицинской защиты

Всего:	1000,0	1000,0			
Федеральный бюджет	1000,0	1000,0			
Республиканский бюджет	0,00	0,00			
Местный бюджет	0,00	0,00			
Внебюджетные источники	0,00	0,00			

52. Мероприятия по социальной защите населения (материальная помощь, компенсации)

Всего:	649163,832	649163,832			
--------	------------	------------	--	--	--

Федеральный бюджет	69633,330	69633,330			
Республиканский бюджет	579530,502	579530,502			
Местный бюджет	0,00	0,00			
Внебюджетные источники	0,00	0,00			

53. Поддержка отдельных категорий граждан

Всего:	64621,9	64621,9			
Федеральный бюджет	64621,9	64621,9			
Республиканский бюджет	0,00	0,00			
Местный бюджет	0,00	0,00			
Внебюджетные источники	0,00	0,00			

ВСЕГО

Всего:	3479851,256	2436553,76	708874,9	173244,00	161178,00
Федеральный бюджет	1481143,434	852785,934	433055,4	97268,90	98033,20
Республиканский бюджет	1002706,212	759189,012	219796,2	18561,40	5159,60
Местный бюджет	747162,24	747162,24	0,00	0,00	0,00
Внебюджетные источники	248839,37	77416,57	56023,30	57414,00	57985,50